



Manija **Vector** con **Mecanismo PE70** para Baño

CATÁLOGO
2023

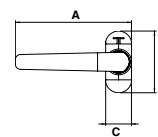
TESA

ASSA ABLOY

ALUMINIO

MANIJA 1500

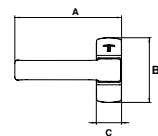
SKU Manija	Medidas (mm) manija			Acabados	Precio a público sugerido con IVA.
	A	E	C		
MX86688				Negro	\$ 348.00
MX86689	133	70.5	30	Blanco	\$ 348.00
MX89132				Gris	\$ 348.00



Presentación: Caja

MANIJA 2000

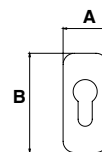
SKU Manija	Medidas (mm) manija			Acabados	Precio a público sugerido con IVA.
	A	B	C		
MX86691				Negro	\$ 348.00
MX89133	115	70	27	Gris	\$ 348.00



Presentación: Caja

CHAPETÓN PARA MANIJA 1500 Y MANIJA 2000

SKU Chapetón	Medidas (mm) chapetón		Acabados	Precio a público sugerido con IVA.
	A	B		
MX89131			Negro	\$ 64.00
MX89129	31.2	70.2	Blanco	\$ 64.00

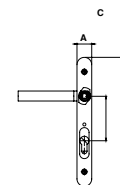



Presentación: Caja

VECTOR (MANIJA - MANIJA)

Manijas en acero inoxidable / *No incluye cilindro

SKU	Tipo	Medidas (mm) manija			Acabados	Precio sugerido al público con IVA
		A	E	C		
MX89144	Manija - Manija	28	245	84.5	Níquel Satín	\$ 421.00

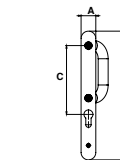


Presentación: Caja

VECTOR (JALADERA - JALADERA)

Jaladeras en acero inoxidable / *No incluye cilindro

SKU	Tipo	Medidas (mm) manija			Acabados	Precio sugerido al público con IVA
		A	E	C		
MX89147	Jaladera - Jaladera	28	245	131	Níquel Satín	\$ 556.00

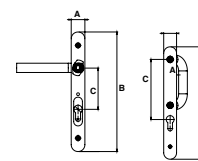


Presentación: Caja

VECTOR (MANIJA - JALADERA)

Jaladeras en acero inoxidable / *No incluye cilindro

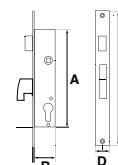
SKU	Tipo	Medidas (mm) Manija			Medidas (mm) Jaladera			Acabados	Precio sugerido al público con IVA
		A	B	C	A	B	C		
MX89145	Manija - Jaladera Izquierda	28	245	84.5	28	245	131	Níquel Satín	\$ 492.00
MX89146	Manija - Jaladera Derecha								\$ 492.00



Presentación: Caja

2240G (GANCHO CON PICAPORTE) | LONGITUD DE CILINDRO 30X30

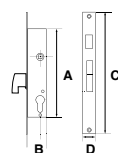
SKU	Mecanismo	Medidas (mm) mecanismo				Precio a público sugerido con IVA.
		A	B	C	D	
MX89141	Sin Cilindro					\$ 359.00
MX86712	Con Cilindro T5	174	38	240	25	\$ 645.00
MX86704	Con Cilindro T60					\$ 815.00



Presentación: Caja

2241G (GANCHO) | LONGITUD DE CILINDRO 30X30

SKU	Mecanismo	Medidas (mm) mecanismo				Precio a público sugerido con IVA.
		A	B	C	D	
MX89142	Sin cilindro					\$ 359.00
MX86719	Con cilindro T5	174	38	240	25	\$ 645.00
MX86718	Con cilindro T60					\$ 815.00



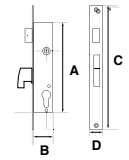
Presentación: Caja

Precios por pieza expresados en pesos mexicanos, los cuales pueden sufrir cambios sin previo aviso. Los precios publicados en este catálogo son precios sugeridos de venta al público con IVA incluido, por lo cual el distribuidor podrá establecer libremente sus precios de reventa. Los productos presentados en este catálogo, pueden ser modificados, derivados de nuestros procesos de innovación y mejora continua. Todos nuestros productos cuentan con garantía. Las presentaciones de venta de nuestros productos (caja, blister, master, corrugado, etc.) pueden cambiar sin previo aviso. Acotaciones en milímetros, se recomienda solicitar ficha técnica y verificar físicamente previo a realizar instalación y perforación.

2246G (GANCHO CON RODILLO) LONGITUD DE CILINDRO 30X30						
SKU	Mecanismo	Medidas (mm) mecanismo				Precio a público sugerido con IVA.
		A	B	C	D	
MX89143	Sin Cilindro					\$ 359.00
MX86725	Con Cilindro T5	174	38	240	25	\$ 645.00
MX86722	Con Cilindro T60					\$ 815.00



100 AÑOS

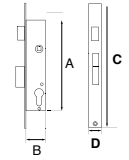


Presentación: Caja

2210C (CERROJO CON PICAPORTE) LONGITUD DE CILINDRO 30X30						
SKU	Mecanismo	Medidas (mm) mecanismo				Precio a público sugerido con IVA.
		A	B	C	D	
MX89135	Sin Cilindro					\$ 359.00
MX89160	Con Cilindro T5	174	38	240	25	\$ 645.00
MX89134	Con Cilindro T60					\$ 815.00



100 AÑOS

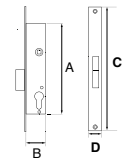


Presentación: Caja

2211C (CERROJO) LONGITUD DE CILINDRO 30X30						
SKU	Mecanismo	Medidas (mm) mecanismo				Precio a público sugerido con IVA.
		A	B	C	D	
MX89159	Sin Cilindro					\$ 359.00
MX89136	Con Cilindro T5	174	38	240	25	\$ 645.00
MX89137	Con Cilindro T60					\$ 815.00



100 AÑOS

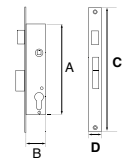


Presentación: Caja

2216C (CERROJO CON RODILLO) LONGITUD DE CILINDRO 30X30						
SKU	Manija	Medidas (mm) mecanismo				Precio a público sugerido con IVA.
		A	B	C	D	
MX89140	Sin Cilindro					\$ 359.00
MX89138	Con Cilindro T5	174	38	240	25	\$ 645.00
MX89139	Con Cilindro T60					\$ 815.00



100 AÑOS



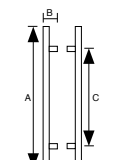
Presentación: Caja

ACCESORIOS

JALADERA LAZIO DOBLE						
SKU	Aplicación	Medidas (mm)				Precio a público sugerido con IVA.
		A	B	C	ØD	
MX85252	Puertas de madera, metal, cristal.	300	19	200	3/4"	\$ 633.00



100 AÑOS

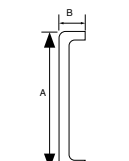


Presentación: Caja

JALADERA SENCILLA				
SKU	Aplicación	Medidas (mm)		Precio a público sugerido con IVA.
		A	B	
MX85253	Puertas de madera, metal, cristal.	325	65	\$ 372.00



100 AÑOS

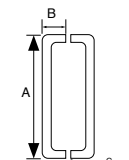


Presentación: Caja

JALADERA DOBLE					
SKU	Aplicación	Medidas (mm)			Precio a público sugerido con IVA.
		A	B	ØC	
MX85254	Puertas de madera, metal, cristal.	325	65	3/4"	\$ 586.00



100 AÑOS

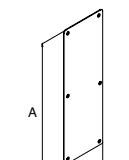


Presentación: Caja

PUSH PLATE					
SKU	Aplicación	Medidas (mm)		Multiplo de venta	Precio a público sugerido con IVA.
		A	B		
MX85256	Puertas de madera, metal.	300	100	10 piezas.	\$ 1,523.00
MX85591		400	100		\$ 2,337.00



100 AÑOS

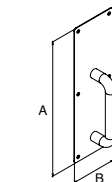


Presentación: Caja

PUSH PLATE CON JALADERA				
SKU	Aplicación	Medidas (mm)		Precio a público sugerido con IVA.
		A	B	
MX85594	Puertas de madera, metal.	400	100	\$ 397.00



100 AÑOS

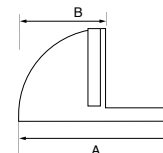


Presentación: Caja

TOPE 1					
SKU	Medidas (mm)		Acabados	Multiplo de venta	Precio sugerido al público con IVA
	A	B			
MX85257	45	21.5	Cromo Mate	10 piezas.	\$ 849.00
MX85259			Satín	20 piezas.	\$ 1,613.00



100 AÑOS

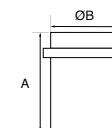


Presentación: Caja

TOPE 2					
SKU	Medidas (mm)		Acabados	Multiplo de venta	Precio sugerido al público con IVA
	A	ØB			
MX88625	20	25	Satín	15 piezas.	\$ 1,634.00



100 AÑOS

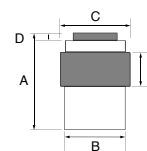


Presentación: Caja

TOPE 3								
SKU	Medidas (mm)					Acabados	Multiplo de venta	Precio sugerido al público con IVA
	A	ØB	ØC	D	E			
MX85592	18.5	24	30	4	12	Satín	20 piezas.	\$ 3,714.00



100 AÑOS

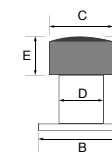


Presentación: Caja

TOPE 4								
SKU	Medidas (mm)					Acabados	Multiplo de venta	Precio sugerido al público con IVA
	A	ØB	ØC	ØD	E			
MX85593	83.5	50	31	22	22	Satín	20 piezas.	\$ 2,652.00



100 AÑOS

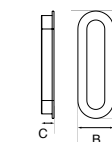


Presentación: Caja

JALADERA RECTÁNGULAR PARA PUERTAS DE MADERA Y ALUMINIO						
SKU	Medidas (mm)			Acabados	Multiplo de venta	Precio sugerido al público con IVA
	A	B	C			
MX88609	120	40	15	Satín	15 piezas.	\$ 1,224.00



100 AÑOS

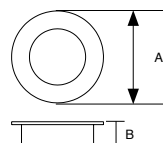


Presentación: Caja

JALADERA OVAL PARA MUEBLES					
SKU	Medidas (mm)		Acabados	Multiplo de venta	Precio sugerido al público con IVA
	ØA	B			
MX88611	50	15	Satín	20 piezas.	\$ 1,229.00
MX88610	65				\$ 1,521.00



100 AÑOS



Presentación: Caja



CILINDROS

RANURA MARIPOSA | CILINDRO PARA BAÑO

SKU	Acabado	Medidas (mm)	Función	Precio a público sugerido con IVA.
MX89334	Níquel	30 x 30	Ranura - Mariposa	\$ 249.00
MX89337	Níquel	35 x 35	Ranura - Mariposa	\$ 249.00
MX89336	Latón			\$ 225.00



GARANTÍA 100 AÑOS

Presentación: Caja

CILINDRO T5

SKU	Acabado	Medidas (mm)	Función	Precio a público sugerido con IVA.
MX86487	Níquel	30 x 10	Llave - Llave	\$ 479.00
MX86490	Níquel	30 x 30	Llave - Llave	\$ 479.00
MX86491	Latón		\$ 479.00	
MX86504	Níquel	30 x 30	Llave - Mariposa	\$ 479.00
MX86505	Latón		\$ 479.00	
MX89615	Negro	35 x 35	Llave - Llave	\$ 479.00
MX86493	Níquel		\$ 479.00	
MX89379	Latón	35 x 35	Llave - Llave	\$ 479.00
MX89614	Negro		\$ 479.00	
MX86507	Níquel	40 x 40	Llave - Mariposa	\$ 479.00
MX89517	Níquel		Llave - Llave	\$ 479.00
MX86508	Níquel	50 x 50	Llave - Mariposa	\$ 479.00
MX86499	Níquel		Llave - Llave	\$ 383.00



GARANTÍA 100 AÑOS

Presentación: Caja

CILINDRO T60

SKU	Acabado	Medidas (mm)	Función	Precio a público sugerido con IVA.
MX89518	Níquel	30 x 10	Llave - Llave	\$ 765.00
MX86512	Níquel	30 x 30	Llave - Llave	\$ 765.00
MX86511	Latón		\$ 765.00	
MX86518	Níquel	30 x 30	Llave - Mariposa	\$ 765.00
MX86519	Latón		\$ 765.00	
MX89619	Negro	35 x 35	Llave - Llave	\$ 765.00
MX86509	Níquel		\$ 765.00	
MX86514	Latón	35 x 35	Llave - Llave	\$ 765.00
MX89618	Negro		\$ 765.00	
MX86520	Níquel	40 x 40	Llave - Mariposa	\$ 765.00
MX89380	Latón		\$ 765.00	
MX86516	Níquel	50 x 50	Llave - Llave	\$ 765.00
MX89519	Níquel		\$ 765.00	



GARANTÍA 100 AÑOS

Presentación: Caja

CILINDRO T60 | BLÍSTER PACK CON 5 LLAVES

SKU	Acabado	Medidas (mm)	Función	Precio a público sugerido con IVA.
MX81822	Latón	30 x 30	Llave - Llave	\$ 765.00
MX81823	Níquel	30 x 30	Llave - Mariposa	\$ 765.00
MX81826	Latón		\$ 765.00	
MX81827	Níquel	35 x 35	Llave - Mariposa	\$ 765.00
MX81828	Latón		\$ 765.00	
MX81829	Níquel	35 x 35	Llave - Llave	\$ 765.00
MX81824	Latón		\$ 765.00	
MX81825	Níquel			\$ 765.00



GARANTÍA 100 AÑOS

Presentación: Blister

Precios por pieza expresados en pesos mexicanos, los cuales pueden sufrir cambios sin previo aviso. Los precios publicados en este catálogo son precios sugeridos de venta al público con IVA incluido, por lo cual el distribuidor podrá establecer libremente sus precios de reventa. Los productos presentados en este catálogo, pueden ser modificados, derivados de nuestros procesos de innovación y mejora continua. Todos nuestros productos cuentan con garantía. Las presentaciones de venta de nuestros productos (caja, blister, master, corrugado, etc.) pueden cambiar sin previo aviso. Acotaciones en milímetros, se recomienda solicitar ficha técnica y verificar físicamente previo a realizar instalación y perforación.

CILINDRO T80				
SKU	Acabado	Medidas (mm)	Función	Precio a público sugerido con IVA.
MX89381	Níquel	35 x 35	Llave - Llave	\$ 877.00
MX89382	Latón			\$ 877.00
MX86534	Níquel	50 x 50	Llave - Llave	\$ 877.00



100 AÑOS

Presentación: Caja

CILINDROS PATENTADOS DE ALTA SEGURIDAD

Características:

- Capacidad de igualamiento y amaestramientos.
- Protecciones que dificultan su apertura con ganzúas.
- Incluye 3 llaves (TD5); 5 llaves (TD60, TX80).

CILINDRO TD5 CILINDRO PATENTADO CON 5 PERNOS				
SKU	Acabado	Medidas (mm)	Función	Precio a público sugerido con IVA.
MX89598	Níquel	30 x 30	Llave - Llave	\$ 994.00
MX89601			Llave - Mariposa	\$ 1,079.00
MX89602	Níquel	35 x 35	Llave - Mariposa	\$ 940.00



100 AÑOS



Llave TD5
Presentación: Caja

CILINDRO TD60 CILINDRO PATENTADO CON 6 PERNOS + 1 SENSOR				
SKU	Acabado	Medidas (mm)	Función	Precio a público sugerido con IVA.
MX89603	Níquel	30 x 10	Llave - Llave	\$ 940.00
MX89604	Níquel	30 x 30	Llave - Llave	\$ 1,537.00
MX89607			Llave - Mariposa	\$ 1,537.00
MX89605	Níquel	35 x 35	Llave - Llave	\$ 1,537.00
MX89606	Níquel	40 x 40	Llave - Llave	\$ 984.00



100 AÑOS



Llave TD60
Presentación: Caja

CILINDRO TX80 CILINDRO PATENTADO CON 8 PERNOS + 1 SENSOR				
SKU	Acabado	Medidas (mm)	Función	Precio a público sugerido con IVA.
MX86537	Níquel	30 x 30	Llave - Llave	\$ 2,547.00
MX86538	Latón			\$ 1,911.00
MX86542	Níquel	40 x 40	Llave - Llave	\$ 1,911.00



100 AÑOS

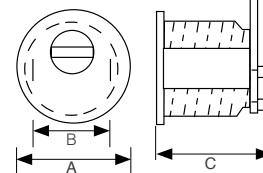


Llave TX80
Presentación: Caja

CILINDRO DE ALTA SEGURIDAD

- Dispone de una leva que puede hacer el cierre mecánicamente o activar un micro externo
- Posibilidad de colocar el cerrojo vertical horizontal
- Ideal para cajas de seguridad así como inmobiliaria institucional

CILINDRO PARA MUEBLE Y VITRINA T60					
SKU	Medidas (mm)			Acabados	Precio sugerido al público con IVA
	ØA	ØB	C		
MX86471	32	22	40	Níquel	\$ 1,020.00



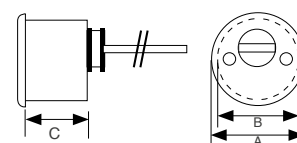
100 AÑOS

Presentación: Caja

CILINDRO DE ALTA SEGURIDAD

- Cilindro redondo regulable
- 6 pernos internos

Cilindro para Mueble y Vitrina T60					
SKU	Medidas (mm)			Acabados	Precio sugerido al público con IVA
	ØA	ØB	C		
MX86517	32	30	23.4	Latón	\$ 671.00




100 AÑOS

Presentación: Caja

LÍNEA MECANISMOS

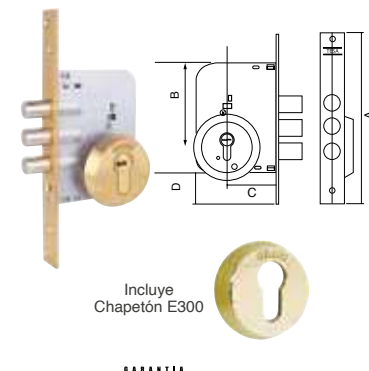
MECANISMO RB100									
Cerradura de embutir de bulones con picaporte y escudo E300 Sin manija / Lado reversible									
SKU	Cilindro	Longitud cilindro (mm)	Función	Acabado	Medidas (mm) mecanismo				Precio sugerido al público con IVA
					A	B	C	D	
MX89719	Sin Cilindro	N/A	N/A	Negro	175	85	50	77	\$ 526.00
MX80069				Níquel					\$ 526.00
MX80075				Latón					\$ 537.00
MX86656	T60	30 x 30	Llave - Llave	Latón	175	85	50	77	\$ 1,070.00
MX86658				Níquel					\$ 1,070.00
MX86659	TX80	30 x 30	Llave - Llave	Níquel	175	85	50	77	\$ 2,992.00
MX80081	T5	30 x 30	Llave - Llave	Níquel	175	85	50	77	\$ 917.00
MX80087				Latón					\$ 917.00



100 AÑOS

Presentación: Caja


MECANISMO RB101									
Cerradura de embutir auxiliar de bulones con escudo E300 Sin manija / Lado reversible									
SKU	Cilindro	Longitud cilindro (mm)	Función	Acabado	Medidas (mm) mecanismo				Precio sugerido al público con IVA
					A	B	C	D	
MX80070	Sin Cilindro	N/A	N/A	Níquel	199.5	71	50	49.7	\$ 498.00
MX80076				Latón					\$ 498.00
MX86662	T60	30 x 30	Llave - Llave	Níquel	199.5	71	50	49.7	\$ 994.00
MX86667				Latón					\$ 994.00
MX86664	TX80	30 x 30	Llave - Llave	Níquel	199.5	71	50	49.7	\$ 2,979.00
MX80082	T5	30 x 30	Llave - Llave	Níquel	199.5	71	50	49.7	\$ 765.00



100 AÑOS

Presentación: Caja


MECANISMO RB200									
Cerradura de embutir de bulones con picaporte escudo E700 Sin manija / Lado reversible									
SKU	Cilindro	Longitud cilindro (mm)	Función	Acabado	Medidas (mm) mecanismo				Precio sugerido al público con IVA
					A	B	C	D	
MX80071	Sin Cilindro	N/A	N/A	Níquel	175	85	50	77	\$ 765.00
MX86668	T60	30 x 30	Llave - Llave	Latón	175	85	50	77	\$ 1,300.00
MX86673				Níquel					\$ 1,300.00
MX86671	TX80	30 x 30	Llave - Llave	Latón	175	85	50	77	\$ 2,446.00
MX86675				Níquel					\$ 3,026.00
MX86832	T80	30 x 30	Llave - Llave	Latón	175	85	50	77	\$ 1,681.00
MX80089	T5	30 x 30	Llave - Llave	Latón	175	85	50	77	\$ 1,146.00
MX80083				Níquel					\$ 1,146.00



100 AÑOS

Presentación: Caja

MECANISMO RB201									
Cerradura de embutir auxiliar de bulones con escudo E700 Sin manija / Lado reversible									
SKU	Cilindro	Longitud cilindro (mm)	Función	Acabado	Medidas (mm) mecanismo				Precio sugerido al público con IVA
					A	B	C	D	
MX86676	T60	30 x 30	Llave - Llave	Latón	199.5	71	50	77	\$ 671.00
MX86679				Níquel					\$ 1,261.00
MX86678	TX80	30 x 30	Llave - Llave	Latón	199.5	71	50	77	\$ 2,407.00
MX86680				Níquel					\$ 3,366.00
MX80090	T5	30 x 30	Llave - Llave	Latón	199.5	71	50	77	\$ 2,229.00
MX80084				Níquel					\$ 1,070.00




100 AÑOS

Presentación: Caja

Precios por pieza expresados en pesos mexicanos, los cuales pueden sufrir cambios sin previo aviso. Los precios publicados en este catálogo son precios sugeridos de venta al público con IVA incluido, por lo cual el distribuidor podrá establecer libremente sus precios de venta. Los productos presentados en este catálogo, pueden ser modificados, derivados de nuestros procesos de innovación y mejora continua. Todos nuestros productos cuentan con garantía. Las presentaciones de venta de nuestros productos (caja, blister, master, corrugado, etc.) pueden cambiar sin previo aviso. Acotaciones en milímetros, se recomienda solicitar ficha técnica y verificar físicamente previo a realizar instalación y perforación.

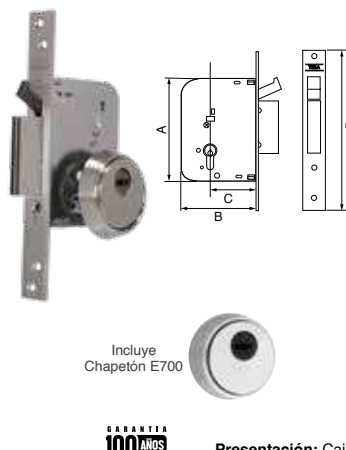
MECANISMO R200									
Cerradura de embutir de pasador y gancho antipalanca con picaporte y escudo E700 Sin manija / Lado reversible									
SKU	Cilindro	Longitud cilindro (mm)	Función	Acabado	Medidas (mm) mecanismo				Precio sugerido al público con IVA
					A	B	C	D	
MX80073	Sin Cilindro	N/A	N/A	Níquel	175	85	50	77	\$ 917.00
MX80079				Latón					\$ 917.00
MX86643	T60	30 x 30	Llave - Llave	Latón	175	85	50	77	\$ 1,453.00
MX86645				Níquel					\$ 1,453.00
MX86644	TX80	30 x 30	Llave - Llave	Latón	175	85	50	77	\$ 2,599.00
MX86647				Níquel					\$ 2,903.00
MX86834	T80	30 x 30	Llave - Llave	Latón	175	85	50	77	\$ 1,757.00
MX80085	T5	30 x 30	Llave - Llave	Níquel	175	85	50	77	\$ 1,224.00



100 AÑOS

Presentación: Caja

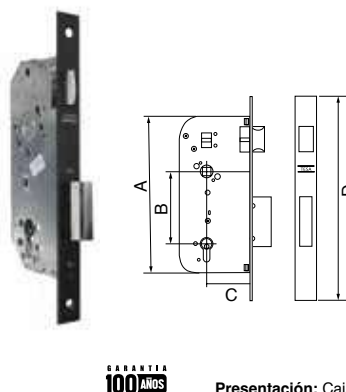
MECANISMO R201									
Cerradura de embutir auxiliar de pasador y gancho antipalanca con escudo E700 Sin manija / Lado reversible									
SKU	Cilindro	Longitud cilindro (mm)	Función	Acabado	Medidas (mm) mecanismo				Precio sugerido al público con IVA
					A	B	C	D	
MX80080	Sin Cilindro	N/A	N/A	Latón	104	77	50	199.5	\$ 383.00
MX80074				Níquel					\$ 383.00
MX86650	T60	30 x 30	Llave - Llave	Latón	104	77	50	199.5	\$ 611.00
MX86653				Níquel					\$ 611.00
MX86651	TX80	30 x 30	Llave - Llave	Latón	104	77	50	199.5	\$ 2,292.00
MX86655				Níquel					\$ 3,184.00
MX86835	T80	30 x 30	Llave - Llave	Latón	104	77	50	199.5	\$ 1,529.00
MX80086	T5	30 x 30	Llave - Llave	Níquel	104	77	50	199.5	\$ 537.00



100 AÑOS

Presentación: Caja

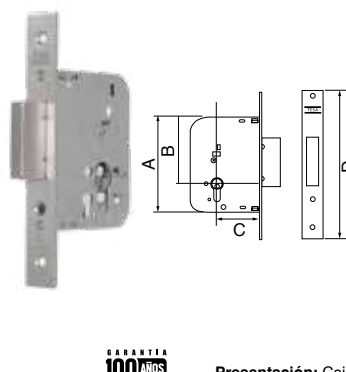
MECANISMO 4030									
Cerradura de embutir de pasador con picaporte Sin manija / Lado reversible									
SKU	Cilindro	Longitud cilindro (mm)	Función	Acabado	Medidas (mm) mecanismo				Precio sugerido al público con IVA
					A	B	C	D	
MX89720	Sin Cilindro	N/A	N/A	Negro	175	85	50	240	\$ 399.00
MX86604				Latón					\$ 399.00
MX86605				Níquel					\$ 399.00
MX86592	T60	30 x 30	Llave - Llave	Latón	175	85	50	240	\$ 917.00
MX86594				Níquel					\$ 917.00
MX86602	T5	30 x 30	Llave - Llave	Latón	175	85	50	240	\$ 765.00
MX86603				Níquel					\$ 765.00



100 AÑOS

Presentación: Caja

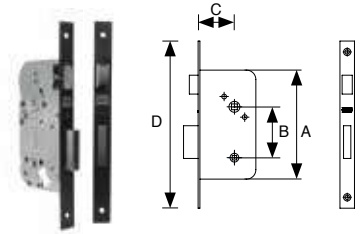
MECANISMO 4031									
Cerradura de embutir auxiliar de pasador Sin manija / Lado reversible									
SKU	Cilindro	Longitud cilindro (mm)	Función	Acabado	Medidas (mm) mecanismo				Precio sugerido al público con IVA
					A	B	C	D	
MX86622	Sin Cilindro	N/A	N/A	Latón	128.5	96	50	162	\$ 383.00
MX86623				Níquel					\$ 383.00
MX86614	T60	30 x 30	Llave - Llave	Níquel	128.5	96	50	162	\$ 856.00
MX86616				Latón					\$ 856.00
MX86615	TX80	30 x 30	Llave - Llave	Latón	128.5	96	50	162	\$ 1,987.00
MX86617				Níquel					\$ 4,191.00
MX86627	T5	30 x 30	Llave - Llave	Latón	128.5	96	50	162	\$ 650.00
MX86628				Níquel					\$ 650.00



100 AÑOS

Presentación: Caja

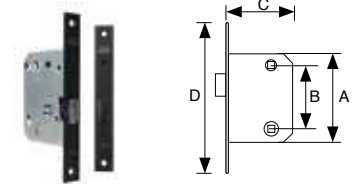
MECANISMO 13458 CAI							
SKU	Tipo de Mecanismo	Acabado	Medidas (mm) mecanismo				Precio sugerido al público con IVA
			A	B	C	D	
MX89721	13458 CAI	Negro	150	70	50	230	\$ 269.00
MX86635		Acero Inoxidable					\$ 320.00



GARANTÍA 100 AÑOS

Presentación: Caja

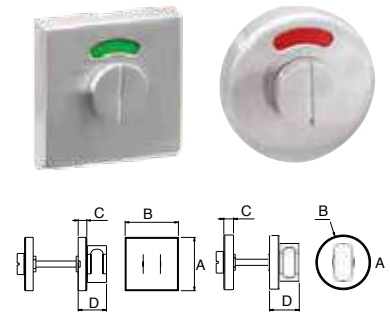
MECANISMO PE70							
SKU	Tipo de Mecanismo	Acabado	Medidas (mm) mecanismo				Precio sugerido al público con IVA
			A	B	C	D	
MX89722	PE70	Negro	96.5	70	50	165	\$ 320.00
MX89384		Níquel					\$ 320.00



GARANTÍA 100 AÑOS

Presentación: Caja

INDICADORES DE PRIVACIDAD							
Compatible con mecanismos 13458 CAI / PE70							
SKU	Diseño	Acabado	Medidas (mm)				Precio sugerido al público con IVA
			A	B	C	D	
MX89834	Cuadrado	Negro	53	53	8.6	28.3	\$ 263.00
MX89835		Acero Inoxidable					\$ 216.00
MX89836	Redondo	Negro	53	53	9.5	29	\$ 236.00
MX89837		Acero Inoxidable					\$ 189.00



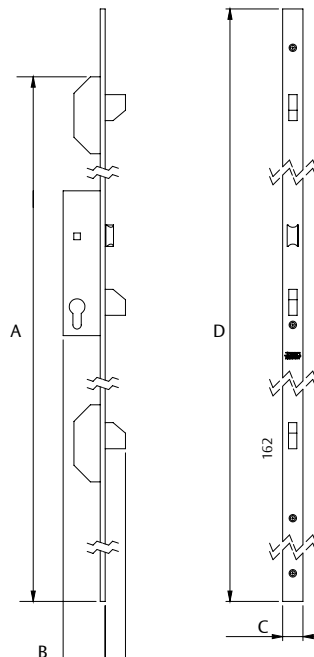
GARANTÍA 100 AÑOS

Presentación: Caja

2230 PAL (CERRADURA DE 3 PUNTOS DE PALETA)						
Sin cilindro						
SKU	Características	Medidas (mm) mecanismo				Precio sugerido al público con IVA
		A	B	C	D	

Ideal para aluminio.

- **Material de fabricación:** Cuerpo de acero, frente y contra de aluminio.
- **Funciones:** Cerradura ideal para entradas principales o patio, con puertas de abatir.
- **Ciclaje:** 4000,000 ciclos de apertura garantizados.
- Cerojo basculante de barra.



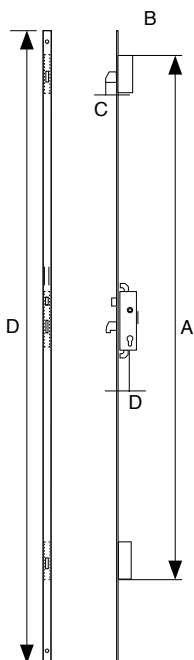
400,000 ciclos

GARANTÍA 100 AÑOS

Presentación: Caja

MECANISMO 2230 (CERRADURA DE 3 PUNTOS DE GANCHO Y PALETA)

SKU	Características	Cilindro	Medidas Cilindro (mm)	Medidas (mm) mecanismo					Precio sugerido al público con IVA
				A	B	C	D	Backset	
MX86748	Ideal para aluminio. • Material de fabricación: Cuerpo de acero, frente y contra de aluminio. • Funciones: Cerradura ideal para entradas principales o patio, con puertas corredizas de abatir. • Ciclaje: 4000,000 ciclos de apertura garantizados. • Cerrojo basculante de barra y gancho.	T5	30 x 30	1653	33	25	1860	25	\$ 3,082.00
MX86749		T60							\$ 3,060.00



400,000 ciclos

100 AÑOS GARANTÍA

Presentación: Caja

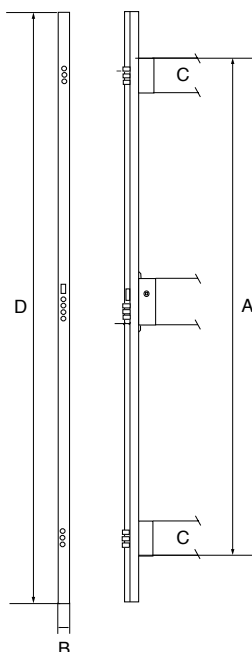
MECANISMO TLB3

Cerradura de embutir con 3 puntos de cierre frontales con picaporte y escudo E700

SKU	Tipo	Lado	Mecanismo	Cilindro	Función	Medidas Cilindro (mm)	Acabado	Medidas (mm) mecanismo				Precio sugerido al público con IVA
								A	B	C	D	
MX86854				Sin Cilindro	N/A	N/A						\$ 3,286.00
MX86637	Sin manija	Reversible	TLB3	T60	Llave - Llave	30 x 30	Níquel	1721	25	120	2042	\$ 3,444.00
MX86639				TX80								\$ 5,889.00



Incluye Escudo E700



400,000 ciclos

100 AÑOS GARANTÍA

Presentación: Caja

TLB5 RB201 | 5 PUNTOS DE CIERRE

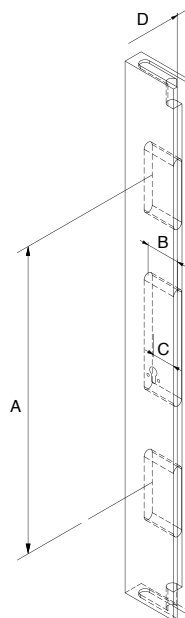
ALTA SEGURIDAD

SKU	Características	Medidas (mm) mecanismo					Precio sugerido al público con IVA
		A	B	C	D	Backset	

MX89630	<ul style="list-style-type: none"> • Material de fabricación: Mecanismos de acero inoxidable. • Cerraduras de embutir con 5 diferentes puntos de cierre: 3 cierres frontales, 1 punto de cierre superior, 1 punto de cierre inferior. • Funciones: Entrada principal (para puertas de 2 metros de altura.) • Cerraduras para puertas de madera. • Compatible con cilindros Tesa y Mul-T-lock. • Incluye escudo E700 protegido. • No incluye cilindro. 	1065	83	50	22	50	\$ 4,803.00
---------	---	------	----	----	----	----	-------------



Incluye Escudo E700



Nota:
No hacer perforación salvo que considere colocar manijas.



Presentación: Caja

TLB5 R201 | 5 PUNTOS DE CIERRE

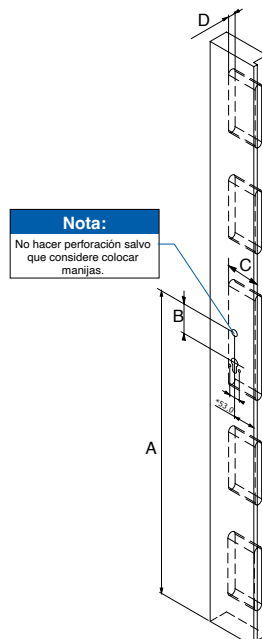
ALTA SEGURIDAD

SKU	Características	Medidas (mm) mecanismo					Precio sugerido al público con IVA
		A	B	C	D	Backset	

MX89629	<ul style="list-style-type: none"> • Material de fabricación: Mecanismos de acero inoxidable. • Cerraduras de embutir con 5 diferentes puntos de cierre frontales. • Funciones: Entrada principal (para puertas de 2 metros de altura.) • Cerraduras para puertas de madera. • Compatible con cilindros Tesa y Mul-T-lock. • Incluye escudo E700 protegido. • Incluye 4 mecanismos R201 con pernos antipalanca. • No incluye cilindro. 	1070	70	83	18	53	\$ 5,282.00
---------	--	------	----	----	----	----	-------------



Incluye Escudo E700



Nota:
No hacer perforación salvo que considere colocar manijas.



Presentación: Caja









COLECCIÓN ELEGANCE

COLECCIÓN
ELEGANCE

Para consulta de más configuraciones,
favor de consultar código QR:



BARCELONA PLACA LARGA

	Herraje	Función	Cilindro
	<p>TIPO: Jaladera / Manija</p>  <p>TIPO: Manija / Manija</p> 	<p>RB100 Entrada Principal</p>  <p>4030 Recámara/Baño</p> 	<p>T60 Entrada</p>  <p>T5 Recámara</p>  <p>BAÑO Ranura/Mariposa</p> 

SKU	Tipo	Lado	Mecanismo	Cilindro	Medidas Cilindro (mm)	Función	Acabado	Empaque	Precio sugerido al público con IVA
MX85612	Manija - Jaladera	Derecha	RB100	T60	30 x 30	Llave - Llave	Latón Antiguo	Visual	\$ 2,292.00
MX85613		Izquierda							\$ 2,292.00
MX87312									Níquel Satín
MX82304	Manija - Jaladera	Derecha	RB100	T60	35X35	Llave - Llave	Níquel Satín	Visual	\$ 2,292.00
MX80413		Izquierda							\$ 2,292.00
MX87304	Manija - Manija	Reversible	RB100	T60	30X30	Llave - Llave	Latón Antiguo	Caja	\$ 2,292.00
MX88280				T5					Níquel Satín
MX88250	Manija - Manija	Reversible	RB100	T5	35X35	Llave - Llave	Níquel Satín	Caja	\$ 2,292.00
MX83432	Manija - Manija	Reversible	4030	T5	35X35	Llave - Llave	Níquel Satín	Visual	\$ 2,140.00
MX84069	Manija - Manija	Reversible	RB100	T60	35X35	Llave - Llave	Níquel Satín	Caja	\$ 2,292.00
MX88804									Latón Antiguo



Acabado: Acero inoxidable

BARROCO PLACA LARGA

COLECCIÓN
ELEGANCE

Herraje

TIPO: Jaladera / Manija



Función

RB100
Entrada Principal



4030
Recámara/Baño



Cilindro

T60
Entrada



T5
Recámara



BAÑO
Ranura/Mariposa



SKU	Tipo	Lado	Mecanismo	Cilindro	Medidas Cilindro (mm)	Función	Acabado	Empaque	Precio sugerido al público con IVA	
MX83630	Manija - Jaladera	Izquierda	RB100	T60	35X35	Llave - Llave	Latón Antiguo	Caja	\$ 2,292.00	
MX87240		Derecha						Visual	\$ 2,292.00	
MX88591		Derecha						Caja	\$ 2,292.00	
MX83654		Derecha						Visual	\$ 2,292.00	
MX87805		Derecha						Llave - Mariposa	Latón Pulido	Visual
MX83648	Manija - Jaladera	Izquierda	RB100	T60	30X30	Llave - Llave	Latón Antiguo	Visual	\$ 2,292.00	
MX87234		Derecha						Visual	\$ 2,292.00	
MX87435		Izquierda						Latón Pulido	\$ 2,292.00	
MX88585		Derecha						Latón Antiguo	Caja	\$ 2,292.00
MX87679		Derecha						Visual	\$ 2,140.00	
MX87680	Izquierda	4030	T60	30X30	Llave - Llave	Latón Antiguo	Visual	\$ 2,140.00		



Acabado: Acero inoxidable

Precios por pieza expresados en pesos mexicanos, los cuales pueden sufrir cambios sin previo aviso. Los precios publicados en este catálogo son precios sugeridos de venta al público con IVA incluido, por lo cual el distribuidor podrá establecer libremente sus precios de venta. Los productos presentados en este catálogo, pueden ser modificados, derivados de nuestros procesos de innovación y mejora continua. Todos nuestros productos cuentan con garantía. Las presentaciones de venta de nuestros productos (caja, blister, master, corrugado, etc.) pueden cambiar sin previo aviso. Acotaciones en milímetros, se recomienda solicitar ficha técnica y verificar físicamente previo a realizar instalación y perforación.

LIDO PLACA LARGA

COLECCIÓN
ELEGANCE

Herraje

TIPO: Jaladera / Manija



Función

RB100
Entrada Principal4030
Recámara/Baño

Cilindro

T60
EntradaT5
RecámaraBAÑO
Ranura/Mariposa

SKU	Tipo	Lado	Mecanismo	Cilindro	Medidas Cilindro (mm)	Función	Acabado	Empaque	Precio sugerido al público con IVA
MX87827	Manija - Jaladera	Izquierda	RB100	T60	30 x 30	Llave - Llave	Oro Níquel	Caja	\$ 1,632.00
MX87370		Derecha						Visual	\$ 2,292.00
MX87349		Izquierda						Visual	\$ 2,292.00
MX86266	Manija - Jaladera	Derecha	4030	T60	30 x 30	Llave - Llave	Oro Níquel	Visual	\$ 2,140.00
MX86267		Izquierda						Visual	\$ 2,140.00

Acabado: Acero inoxidable

SEVILLA PLACA LARGA

COLECCIÓN
ELEGANCE



Herraje	Función	Cilindro
<p>TIPO: Jaladera / Manija</p>	<p>RB100 Entrada Principal</p>	<p>T60 Entrada</p> <p>ALTA SEGURIDAD</p>
<p>TIPO: Manija / Manija</p>	<p>4030 Recámara/Baño</p>	<p>T5 Recámara</p> <p>BAÑO Ranura/Mariposa</p>

SKU	Tipo	Lado	Mecanismo	Cilindro	Medidas Cilindro (mm)	Función	Acabado	Empaque	Precio sugerido al público con IVA
MX80414	Manija - Jaladera	Izquierda	RB100	T60	35X35	Llave - Llave	Níquel Satín	Visual	\$ 2,292.00
MX80936		Derecha							\$ 2,292.00
MX82305		Izquierda						Caja	\$ 2,292.00
MX84230		Derecha						\$ 2,292.00	
MX85621	Manija - Jaladera	Izquierda	RB100	T60	30X30	Llave - Llave	Cromo Mate	Visual	\$ 2,292.00
MX85622		Derecha					Níquel Satín		\$ 2,292.00
MX85627		Izquierda					\$ 2,292.00		
MX85628		Derecha					\$ 2,292.00		
MX84070	Manija- Manija	Reversible	RB100	T60	35X35	Llave - Llave	Níquel Satín	Visual	\$ 2,292.00
MX85615	Manija- Manija	Reversible	RB100	T60	30X30	Llave - Llave	Cromo Mate	Visual	\$ 2,292.00
MX85617							Níquel Satín		\$ 2,292.00
MX85620							Latón Pulido	\$ 2,292.00	



Acabado: Acero inoxidable

JEREZ PLACA LARGA

COLECCIÓN
ELEGANCE



Herraje
TIPO: Jaladera / Manija



TIPO: Manija / Manija



Función
RB100
Entrada Principal



4030
Recámara/Baño



Cilindro

T60
Entrada



T5
Recámara



BAÑO
Ranura/Mariposa



SKU	Tipo	Lado	Mecanismo	Cilindro	Medidas Cilindro (mm)	Función	Acabado	Empaque	Precio sugerido al público con IVA
MX80411	Manija - Jaladera	Izquierda	RB100	T60	35X35	Llave - Llave	Níquel Satín	Visual	\$ 2,292.00
MX80933		Derecha							\$ 2,292.00
MX85580	Manija - Jaladera	Derecha	RB100	T60	30X30	Llave - Llave	Cromo Mate	Visual	\$ 2,292.00
MX85581		Izquierda							\$ 2,292.00
MX85582		Derecha					\$ 2,292.00		
MX85583		Izquierda					\$ 2,292.00		
MX85586		Derecha					\$ 2,292.00		
MX85587		Izquierda					\$ 2,292.00		
MX84002		Manija - Jaladera					Derecha		4030
MX88268	Manija - Manija	Reversible	RB100	T60	35X35	Llave - Llave	Níquel Satín	Caja	\$ 2,292.00
MX88837						Llave - Llave	Latón Antiguo	\$ 2,292.00	
MX88153						Llave - Mariposa	Cromo Mate	Visual	\$ 2,292.00
MX84067						Llave - Llave	Níquel Satín	\$ 2,292.00	
MX85576	Manija - Manija	Reversible	RB100	T60	30X30	Llave - Llave	Cromo Mate	Visual	\$ 2,292.00
MX85577							Latón Antiguo		\$ 2,292.00
MX85579							Níquel Satín		\$ 2,292.00
MX88258							Caja		\$ 2,292.00



Acabado: Acero inoxidable

GRECIA PLACA LARGA

COLECCIÓN
ELEGANCE

Herraje	Función	Cilindro
<p>TIPO: Manija / Jaladera</p> 	<p>RB100 Entrada Principal</p>  <p>4030 Recámara/Baño</p> 	<p>T60 Entrada</p>  <p>T5 Recámara</p>  <p>BAÑO Ranura/Mariposa</p> 

SKU	Tipo	Lado	Mecanismo	Cilindro	Medidas Cilindro (mm)	Función	Acabado	Empaque	Precio sugerido al público con IVA
MX87242							Latón Antiguo	Visual	\$ 2,292.00
MX87266	Manija - Jaladera	Derecha	RB100	T60	35 x 35	Llave - Llave	Latón Pulido	Caja	\$ 2,292.00
MX88593							Latón Antiguo		\$ 2,292.00
MX88587	Manija - Jaladera	Derecha	RB100	T60	30 x 30	Llave - Llave	Latón Antiguo	Caja	\$ 2,292.00
MX83632							Latón Antiguo	Caja	\$ 2,292.00
MX83656	Manija - Jaladera	Izquierda	RB100	T60	35 x 35	Llave - Llave		Visual	\$ 2,292.00
MX83680							Latón Pulido	Caja	\$ 2,292.00

100 AÑOS

Acabado: Acero inoxidable

Precios por pieza expresados en pesos mexicanos, los cuales pueden sufrir cambios sin previo aviso. Los precios publicados en este catálogo son precios sugeridos de venta al público con IVA incluido, por lo cual el distribuidor podrá establecer libremente sus precios de reventa. Los productos presentados en este catálogo, pueden ser modificados, derivados de nuestros procesos de innovación y mejora continua. Todos nuestros productos cuentan con garantía. Las presentaciones de venta de nuestros productos (caja, blíster, master, corrugado, etc.) pueden cambiar sin previo aviso. Acotaciones en milímetros, se recomienda solicitar ficha técnica y verificar físicamente previo a realizar instalación y perforación.

HERMES PLACA LARGA

COLECCIÓN
ELEGANCE



Herraje	Función	Cilindro
<p>TIPO: Jaladera / Manija</p>	<p>RB100 Entrada Principal</p>	<p>T60 Entrada</p> <p>ALTA SEGURIDAD</p>
<p>TIPO: Manija / Manija</p>	<p>4030 Recámara/Baño</p>	<p>T5 Recámara</p> <p>BAÑO Ranura/Mariposa</p>

SKU	Tipo	Lado	Mecanismo	Cilindro	Medidas Cilindro (mm)	Función	Acabado	Empaque	Precio sugerido al público con IVA
MX80410	Manija - Jaladera	Izquierda	RB100	T60	35 x 35	Llave - Llave	Níquel Satín	Visual	\$ 2,292.00
MX80932		Derecha							\$ 2,292.00
MX82301								Caja	\$ 2,292.00
MX85568	Manija - Jaladera	Derecha	RB100	T60	30 x 30	Llave - Llave	Latón Antiguo	Visual	\$ 2,292.00
MX85569		Izquierda							\$ 2,292.00
MX85570		Derecha							\$ 2,292.00
MX85571		Izquierda							\$ 2,292.00
MX85574		Derecha							\$ 2,292.00
MX85575	Izquierda	\$ 2,292.00							
MX88267	Manija- Manija	Reversible	RB100	T60	35 x 35	Llave - Llave	Níquel Satín	Caja	\$ 2,292.00
MX88836							Latón Antiguo	Visual	\$ 2,292.00
MX84066							Níquel Satín	\$ 2,292.00	
MX85567	Manija- Manija	Reversible	RB100	T60	30 x 30	Llave - Llave	Níquel Satín	Visual	\$ 2,292.00
MX83484	Manija- Manija	Reversible	4030	T5	35 x 35	Llave - Mariposa	Níquel Satín	Visual	\$ 1,632.00




Acabado: Acero inoxidable


ATENAS PLACA LARGA

			Herraje TIPO: Manija / Jaladera			Función Mec. 4030 Recámara/Baño			Cilindro T5 Entrada	
SKU	Tipo	Lado	Mecanismo	Cilindro	Medidas Cilindro (mm)	Función	Acabado	Empaque	Precio sugerido al público con IVA	
MX82199	Manija - Jaladera	Derecha	4030	T5	35 x 35	Llave - Llave	Latón Antiguo	Visual	\$ 2,140.00	


SUECIA PLACA LARGA

			Herraje TIPO: Manija / Jaladera			Función Mec. 4030 Recámara/Baño			Cilindro T60 Entrada	
SKU	Tipo	Lado	Mecanismo	Cilindro	Medidas Cilindro (mm)	Función	Acabado	Empaque	Precio sugerido al público con IVA	
MX80960	Manija - Jaladera	Izquierda	4030	T60	30 x 30	Llave - Llave	Níquel Satín	Caja	\$ 2,140.00	

DANUBIO PLACA LARGA

			Herraje TIPO: Manija / Jaladera			Función Mec. RB100 Entrada			Cilindro T60 Entrada	
SKU	Tipo	Lado	Mecanismo	Cilindro	Medidas Cilindro (mm)	Función	Acabado	Empaque	Precio sugerido al público con IVA	
MX82106		Izquierda							\$ 2,292.00	
MX82137	Manija - Jaladera	Derecha	RB100	T60	30 x 30	Llave - Llave	Níquel Satín	Caja	\$ 2,292.00	
MX82139					35 x 35				\$ 2,292.00	

KIRA PLACA LARGA

			Herraje TIPO: Manija / Jaladera			Función Mec. RB100 Entrada			Cilindro T60 Entrada	
SKU	Tipo	Lado	Mecanismo	Cilindro	Medidas Cilindro (mm)	Función	Acabado	Empaque	Precio sugerido al público con IVA	
MX82303	Manija - Jaladera	Derecha	RB100	T60	35 x 35	Llave - Llave	Níquel Satín	Caja	\$ 2,292.00	

Precios por pieza expresados en pesos mexicanos, los cuales pueden sufrir cambios sin previo aviso. Los precios publicados en este catálogo son precios sugeridos de venta al público con IVA incluido, por lo cual el distribuidor podrá establecer libremente sus precios de reventa. Los productos presentados en este catálogo, pueden ser modificados, derivados de nuestros procesos de innovación y mejora continua. Todos nuestros productos cuentan con garantía. Las presentaciones de venta de nuestros productos (caja, blister, master, corrugado, etc.) pueden cambiar sin previo aviso. Acotaciones en milímetros, se recomienda solicitar ficha técnica y verificar físicamente previo a realizar instalación y perforación.

COLECCIÓN DESIGN

LAZIO PLACA LARGA

	<p>Doble Roseta</p>	<p>4030 Recámara/ Baño</p>	<p>T60 Entrada</p>
	<p>Placa Larga</p>	<p>13458 CAI Baño</p>	<p>T5 Recámara</p>
	<p>Placa Cuadrada</p>	<p>PE70 Baño</p>	

SKU	Diseño	Tipo	Lado	Mecanismo	Cilindro	Función	Medidas Cilindro (mm)	Empaque	Precio sugerido al público con IVA
MX85019						LL		Caja	\$ 1,529.00
MX85020	Doble Roseta	Manija - Manija	Reversible	RB100	T60	LL	35X35	Visual	\$ 1,529.00
MX85023						LM		Caja	\$ 1,529.00
MX85024	Doble Roseta	Manija - Manija	Reversible	RB100	T60	LL	30X30	Caja	\$ 1,529.00
MX82458					T5	LL		Caja	\$ 1,529.00
MX82474	Doble Roseta	Manija - Manija	Reversible	RB100	T5	LL	35X35	Caja	\$ 1,529.00
MX85008	Doble Roseta	Manija - Manija	Reversible	4030	T60	LL	30X30	Caja	\$ 841.00
MX85030						LM		Visual	\$ 971.00
MX85038	Doble Roseta	Manija - Manija	Reversible	4030	T5	LL	35X35	Caja	\$ 841.00
MX85039						LL		Visual	\$ 971.00
MX85042	Doble Roseta	Manija - Manija	Reversible	4030	T5	LM	35X35	Caja	\$ 841.00
MX85029						LM	30X30	Caja	\$ 841.00
MX85001	Doble Roseta	Manija - Manija	Reversible	13458CAI	Sin Cilindro	N/A	N/A	Caja	\$ 785.00
MX82362	Doble Roseta	Manija - Manija	Reversible	PE70	Sin Cilindro	N/A	N/A	Caja	\$ 671.00
MX82774	Placa Cuadrada	Manija - Manija	Reversible	RB100	T60	LL	35X35	Visual	\$ 1,529.00
MX82662						LL		Caja	\$ 1,529.00
MX85218	Placa Larga	Manija - Manija	Reversible	RB100	T60	LL	30X30	Visual	\$ 1,529.00
MX82672						LL		Caja	\$ 1,529.00
MX85217	Placa Larga	Manija - Manija	Reversible	RB100	T60	LL	35X35	Visual	\$ 1,529.00
MX85219						LM		Visual	\$ 1,529.00
MX82572	Placa Larga	Manija - Manija	Reversible	4030	T5	LL	35X35	Caja	\$ 841.00
MX87105	Placa Larga	Manija - Jaladera	Izquierda	RB100	T60	LL	30X30	Caja	\$ 1,529.00
MX87066			Derecha						\$ 1,529.00
MX83576	Placa Larga	Manija - Jaladera	Izquierda	RB100	T60	LL	35X35	Visual	\$ 1,529.00
MX88387			Derecha						\$ 1,529.00
MX82370	Baño	Manija - Manija	Reversible	PE70	Sin Cilindro	N/A	N/A	Visual	\$ 671.00
MX85044	Paso	Manija - Manija	Reversible	3500	Sin Cilindro	N/A	N/A	Visual	\$ 383.00



Acabado: Acero inoxidable

design
COLECCIÓN











Para consulta de más configuraciones,
favor de consultar código QR:



VARESE PLACA LARGA

design
COLECCIÓN



Herraje	Función	Cilindro
 Doble Roseta  Placa Larga  Placa Cuadrada	RB100 Entrada Principal  4030 Recámara/ Baño  13458 CAI Baño  PE70 Baño 	T60 Entrada  <small>ACTA SEGURIDAD</small>  T5 Recámara 









SKU	Diseño	Tipo	Lado	Mecanismo	Cilindro	Función	Medidas Cilindro (mm)	Empaque	Precio sugerido al público con IVA
MX85148	Doble Roseta	Manija - Manija	Reversible	13458CAI	Sin Cilindro	N/A	N/A	Caja	\$ 785.00
MX85160						LL		Caja	\$ 1,529.00
MX85161	Doble Roseta	Manija - Manija	Reversible	RB100	T60	LM	35X35	Visual	\$ 1,529.00
MX85167						LL		Caja	\$ 841.00
MX85163	Doble Roseta	Manija - Manija	Reversible	RB100	T60	LL	30X30	Caja	\$ 1,529.00
MX85168						LM		Caja	\$ 1,529.00
MX85157	Doble Roseta	Manija - Manija	Reversible	4030	T60	LL	30X30	Caja	\$ 841.00
MX85169	Doble Roseta	Manija - Manija	Reversible	4030	T5	LM	30X30	Caja	\$ 841.00
MX85174	Doble Roseta	Manija - Manija	Reversible	4030	T5	LL	30X30	Caja	\$ 841.00
MX85176						LL		Caja	\$ 841.00
MX85177	Doble Roseta	Manija - Manija	Reversible	4030	T5	LL	35X35	Visual	\$ 971.00
MX85178						LM		Caja	\$ 841.00
MX85232						LL		Visual	\$ 1,529.00
MX85234	Placa Larga	Manija - Manija	Reversible	RB100	T60	LM	30X30	Visual	\$ 1,195.00
MX82663						LL		Caja	\$ 1,529.00
MX85233	Placa Larga	Manija-Manija	Reversible	RB100	T60	LL	35X35	Visual	\$ 1,529.00



Acabado: Acero inoxidable

Precios por pieza expresados en pesos mexicanos, los cuales pueden sufrir cambios sin previo aviso. Los precios publicados en este catálogo son precios sugeridos de venta al público con IVA incluido, por lo cual el distribuidor podrá establecer libremente sus precios de reventa. Los productos presentados en este catálogo, pueden ser modificados, derivados de nuestros procesos de innovación y mejora continua. Todos nuestros productos cuentan con garantía. Las presentaciones de venta de nuestros productos (caja, blister, master, corrugado, etc.) pueden cambiar sin previo aviso. Acotaciones en milímetros, se recomienda solicitar ficha técnica y verificar físicamente previo a realizar instalación y perforación.

VECTOR PLACA LARGA

 	Herraje		Función		Cilindro
	 <p>Doble Roseta</p>		RB100 Entrada Principal	4030 Recámara/ Baño	T60 Entrada
	 <p>Placa Larga</p>		13458 CAI Baño		T5 Recámara
	 <p>Placa Cuadrada</p>		PE70 Baño		

SKU	Diseño	Tipo	Lado	Mecanismo	Cilindro	Función	Medidas Cilindro (mm)	Empaque	Precio sugerido al público con IVA
MX85196							35X35	Visual	\$ 1,529.00
MX85197	Doble Roseta	Manija - Manija	Reversible	RB100	T60	LL	30X30	Caja	\$ 1,529.00
MX85199							35X35		\$ 1,529.00
MX82468						LM	30X30		\$ 1,529.00
MX82476	Doble Roseta	Manija - Manija	Reversible	RB100	T5	LL	35X35	Caja	\$ 1,529.00
MX82484						LM			\$ 1,529.00
MX85204							30X30	Caja	\$ 841.00
MX85205						LM	35X35		\$ 971.00
MX85206	Doble Roseta	Manija - Manija	Reversible	4030	T5		30X30	Visual	\$ 841.00
MX85208						LL	35X35		\$ 856.00
MX85210						LM			\$ 841.00
MX85211						LL	30X30	Caja	\$ 841.00
MX82364	Doble Roseta	Manija - Manija	Reversible	PE70	Sin Cilindro	N/A	N/A	Caja	\$ 671.00
MX85183	Doble Roseta	Manija - Manija	Reversible	13458CAI	Sin Cilindro	N/A	N/A	Caja	\$ 917.00
MX85214	Doble Roseta	Manija - Manija	Reversible	3500	Sin Cilindro	N/A	N/A	Caja	\$ 383.00
MX82776	Placa Cuadrada	Manija - Manija	Reversible	RB100	T60	LL	35X35	Visual	\$ 1,529.00
MX82664						LL			\$ 1,529.00
MX82669						LM	30X30	Caja	\$ 1,529.00
MX82674						LL	35X35		\$ 1,529.00
MX85236	Placa Larga	Manija - Manija	Reversible	RB100	T60	LM			\$ 1,529.00
MX85238							30X30	Visual	\$ 1,529.00
MX85239						LL	35X35		\$ 1,529.00
MX83577	Placa Larga	Manija - Jaladera	Izquierda	RB100	T60	LL	35X35	Visual	\$ 1,529.00
MX87067	Placa Larga	Manija - Jaladera	Derecha	RB100	T60	LL	30X30	Caja	\$ 1,529.00
MX88388							35X35	Visual	\$ 1,529.00



Acabado: Acero inoxidable

NOVARA DOBLE ROSETA

design
COLECCIÓN



Herraje	Función	Cilindro
	RB100 Entrada Principal	T60 Entrada
	4030 Recámara/ Baño	
	13458 CAI Baño	T5 Recámara
	PE70 Baño	

SKU	Diseño	Tipo	Lado	Mecanismo	Cilindro	Función	Medidas Cilindro (mm)	Empaque	Precio sugerido al público con IVA
MX82556	Doble Roseta	Manija - Manija	Reversible	RB100	T60	LM	35X35	Visual	\$ 1,354.00
MX82551						Visual		\$ 1,432.00	
MX82499						LL	30X30	Caja	\$ 1,529.00
MX82489						Visual		\$ 1,529.00	
MX82473	Doble Roseta	Manija - Manija	Reversible	RB100	T5	LL	35X35	Caja	\$ 1,529.00
MX82457						30X30	Visual	\$ 1,529.00	
MX82427	Doble Roseta	Manija - Manija	Reversible	4030	T5	LL	35X35	Visual	\$ 1,354.00
MX82392						LM		\$ 850.00	
MX82377						LL	30X30	Caja	\$ 841.00
MX82382						LM		\$ 841.00	
MX89672	Doble Roseta	Manija - Manija	Reversible	4030	RM	RM	35X35	Caja	\$ 765.00
MX82356	Doble Roseta	Manija - Manija	Reversible	13458CAI	Sin Cilindro	N/A	N/A	Visual	\$ 1,011.00
MX82351								Caja	\$ 917.00
MX82361	Doble Roseta	Manija-Manija	Reversible	PE70	Sin Cilindro	N/A	N/A	Caja	\$ 671.00











Acabado: Acero inoxidable

Precios por pieza expresados en pesos mexicanos, los cuales pueden sufrir cambios sin previo aviso. Los precios publicados en este catálogo son precios sugeridos de venta al público con IVA incluido, por lo cual el distribuidor podrá establecer libremente sus precios de reventa. Los productos presentados en este catálogo, pueden ser modificados, derivados de nuestros procesos de innovación y mejora continua. Todos nuestros productos cuentan con garantía. Las presentaciones de venta de nuestros productos (caja, blister, master, corrugado, etc.) pueden cambiar sin previo aviso. Acotaciones en milímetros, se recomienda solicitar ficha técnica y verificar físicamente previo a realizar instalación y perforación.

GÉNOVA DOBLE ROSETA

design
COLECCIÓN

Herraje	Función	Cilindro
	RB100 Entrada Principal	T60 Entrada 
	4030 Recámara/ Baño	
	13458 CAI Baño	T5 Recámara 
	PE70 Baño	

SKU	Diseño	Tipo	Lado	Mecanismo	Cilindro	Función	Medidas Cilindro (mm)	Empaque	Precio sugerido al público con IVA
MX82354	Doble Roseta	Manija - Manija	Reversible	13458CAI	Sin Cilindro	N/A	N/A	Caja	\$ 785.00
MX82349				3500					\$ 1,011.00
MX82380	Doble Roseta	Manija - Manija	Reversible	4030	T5	LL	30X30	Caja	\$ 841.00
MX82390							35X35		\$ 841.00
MX82395							LM		\$ 971.00
MX82479	Doble Roseta	Manija - Manija	Reversible	RB100	T5	LL	35X35	Caja	\$ 1,529.00
MX82531							35X35	Visual	\$ 1,195.00
MX82492	Doble Roseta	Manija - Manija	Reversible	RB100	T60	LL	30X30	Caja	\$ 1,529.00
MX82554							35X35	Visual	\$ 1,432.00



Acabado: Acero inoxidable

Precios por pieza expresados en pesos mexicanos, los cuales pueden sufrir cambios sin previo aviso. Los precios publicados en este catálogo son precios sugeridos de venta al público con IVA incluido, por lo cual el distribuidor podrá establecer libremente sus precios de reventa. Los productos presentados en este catálogo, pueden ser modificados, derivados de nuestros procesos de innovación y mejora continua. Todos nuestros productos cuentan con garantía. Las presentaciones de venta de nuestros productos (caja, blister, master, corrugado, etc.) pueden cambiar sin previo aviso. Acotaciones en milímetros, se recomienda solicitar ficha técnica y verificar físicamente previo a realizar instalación y perforación.

BRESCIA DOBLE ROSETA

design
COLECCIÓN


Herraje	Función	Cilindro
	RB100 Entrada Principal	T60 Entrada
	4030 Recámara/ Baño	
	13458 CAI Baño	T5 Recámara
	PE70 Baño	

SKU	Diseño	Tipo	Lado	Mecanismo	Cilindro	Función	Medidas Cilindro (mm)	Empaque	Precio sugerido al público con IVA
MX82472	Doble Roseta	Manija - Manija	Reversible	RB100	T5	LL	35X35	Caja	\$ 1,529.00
LL						30X30		\$ 1,529.00	
MX82488	Doble Roseta	Manija - Manija	Reversible	RB100	T60	LL	30X30	Caja	\$ 1,529.00
LM								\$ 841.00	
MX82391	Doble Roseta	Manija - Manija	Reversible	4030	T5	LL	35X35	Caja	\$ 841.00
LL						30X30		\$ 841.00	
MX82376									

100 AÑOS

Acabado: Acero inoxidable

MANIJA DENIA						
Incluye bocallave						
SKU	Diseño	Medidas (mm) manija			Acabados	Precio sugerido al público con IVA
		A	B	C		
MX89639	Doble Roseta	54	129	55	Acero Inoxidable	\$ 637.00
MX89646					Negro	\$ 637.00



design
COLECCIÓN


100 AÑOS

Presentación: Caja


MANIJA CANTABRIA						
Incluye bocallave						
SKU	Diseño	Medidas (mm) manija			Acabados	Precio sugerido al público con IVA
		ØA	B	C		
MX89573	Doble Roseta	52	136	55	Acero Inoxidable	\$ 717.00




MANIJA ALCÁNTARA						
Incluye bocallave						
SKU	Diseño	Medidas (mm) manija			Acabados	Precio sugerido al público con IVA
		A	B	C		
MX89637	Doble Roseta	54	131	56	Acero Inoxidable	\$ 637.00




MANIJA ALICANTE						
Incluye bocallave						
SKU	Diseño	Medidas (mm) manija			Acabados	Precio sugerido al público con IVA
		A	B	C		
MX89640	Doble Roseta	54	114.6	60	Acero Inoxidable	\$ 637.00



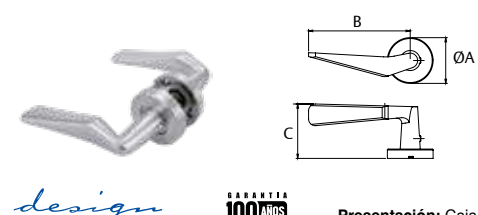
MANIJA ANDALUCÍA						
Incluye bocallave						
SKU	Diseño	Medidas (mm) manija			Acabados	Precio sugerido al público con IVA
		A	B	C		
MX89638	Doble Roseta	54	127	56	Acero Inoxidable	\$ 637.00
MX89645					Negro	\$ 637.00



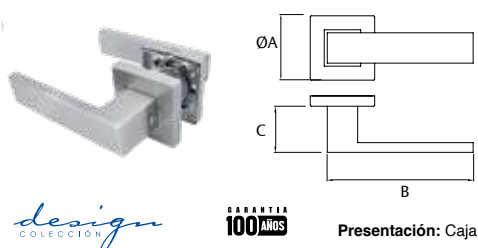
MANIJA CÁDIZ						
Incluye bocallave						
SKU	Diseño	Medidas (mm) manija			Acabados	Precio sugerido al público con IVA
		A	B	C		
MX89641	Doble Roseta	54	126	59	Acero Inoxidable	\$ 637.00



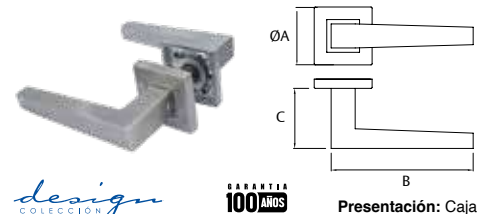
MANIJA LUGO						
Incluye bocallave						
SKU	Diseño	Medidas (mm) manija			Acabados	Precio sugerido al público con IVA
		A	B	C		
MX89642	Doble Roseta	54	120	70.5	Acero Inoxidable	\$ 637.00



MANIJA PAMPLONA						
Incluye bocallave						
SKU	Diseño	Medidas (mm) manija			Acabados	Precio sugerido al público con IVA
		A	B	C		
MX89643	Doble Roseta	54	121	38	Acero Inoxidable	\$ 637.00
MX89959					Negro	\$ 637.00



MANIJA CARTAGENA						
Incluye bocallave						
SKU	Diseño	Medidas (mm) manija			Acabados	Precio sugerido al público con IVA
		A	B	C		
MX89644	Doble Roseta	54	130	55	Acero Inoxidable	\$ 637.00



Precios por pieza expresados en pesos mexicanos, los cuales pueden sufrir cambios sin previo aviso. Los precios publicados en este catálogo son precios sugeridos de venta al público con IVA incluido, por lo cual el distribuidor podrá establecer libremente sus precios de reventa. Los productos presentados en este catálogo, pueden ser modificados, derivados de nuestros procesos de innovación y mejora continua. Todos nuestros productos cuentan con garantía. Las presentaciones de venta de nuestros productos (caja, blister, master, corrugado, etc.) pueden cambiar sin previo aviso. Acotaciones en milímetros, se recomienda solicitar ficha técnica y verificar físicamente previo a realizar instalación y perforación.

COLECCIÓN MARE



Para consulta de más configuraciones,
favor de consultar código QR:



MARE

	Herraje	Función	Cilindro
	<p>Doble Roseta</p> <p>Placa Larga</p>	<p>RB100 Entrada Principal</p> <p>4030 Recámara/ Baño</p> <p>13458 CAI Baño</p> <p>PE70 Baño</p>	<p>T60 Entrada</p> <p>T5 Recámara</p>

SKU	Tipo	Diseño	Lado	Mecanismo	Cilindro	Función	Medidas Cilindro (mm)	Acabado	Empaque	Precio sugerido al público con IVA
MX85471	Placa Larga	Manija - Manija	Reversible	RB100	T60	LL	30 x 30	Acero Inoxidable	Visual	\$ 3,819.00
MX85473								Níquel Satín	Visual	\$ 4,424.00
MX82867	Placa Larga	Manija - Manija	Reversible	RB100	T60	LL	35 x 35	Acero Inoxidable	Visual	\$ 3,819.00
MX82853								Acero Inoxidable	Visual	\$ 4,424.00
MX82868						Níquel Satín		Visual	\$ 3,819.00	
MX82854						Acero Inoxidable		Visual	\$ 4,424.00	
MX82846	Doble Roseta	Manija - Manija	Reversible	RB100	T60	LL	35 x 35	Acero Inoxidable	Visual	\$ 3,819.00
MX82847						LM		Acero Inoxidable	Visual	\$ 4,424.00
MX82815	Doble Roseta	Manija - Manija	Reversible	4030	T5	LM	35 x 35	Níquel Satín	Visual	\$ 3,666.00



Acabado: Acero inoxidable

Precios por pieza expresados en pesos mexicanos, los cuales pueden sufrir cambios sin previo aviso. Los precios publicados en este catálogo son precios sugeridos de venta al público con IVA incluido, por lo cual el distribuidor podrá establecer libremente sus precios de reventa. Los productos presentados en este catálogo, pueden ser modificados, derivados de nuestros procesos de innovación y mejora continua. Todos nuestros productos cuentan con garantía. Las presentaciones de venta de nuestros productos (caja, blister, master, corrugado, etc.) pueden cambiar sin previo aviso. Acotaciones en milímetros, se recomienda solicitar ficha técnica y verificar físicamente previo a realizar instalación y perforación.


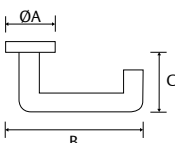
COLECCIÓN ACCESS




Para consulta de más configuraciones,
favor de consultar código QR:



MANIJA SENA										
Incluye bocallave										
SKU	Diseño	Mecanismo	Cilindro	Función	Medidas Cilindro (mm)	Acabado	Medidas (mm) manija			Precio sugerido al público con IVA
							A	B	C	
MX89570	Doble Roseta	Juego de manijas				Acero Inoxidable	52	148	55	\$ 637.00
MX89654		RB100	T60	Llave - Llave	35 x35					\$ 1,432.00


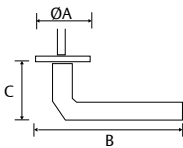






100 AÑOS
GARANTÍA

Presentación: Caja

MANIJA BURGOS										
Incluye bocallave										
SKU	Diseño	Mecanismo	Cilindro	Función	Medidas Cilindro (mm)	Acabado	Medidas (mm) manija			Precio sugerido al público con IVA
							A	B	C	
MX89572	Juego de manijas					Acero Inoxidable	52	148	55	\$ 637.00
MX89647	Doble Roseta	RB100	T60	Llave - Llave	35 x35					\$ 1,432.00
MX89652		PE70	N/A	Baño	N/A					\$ 877.00


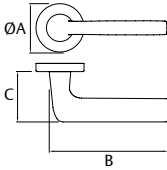






100 AÑOS
GARANTÍA

Presentación: Caja

MANIJA IBIZA									
Juego de manijas / Incluye bocallave									
SKU	Diseño	Medidas (mm) manija			Acabados	Precio sugerido al público con IVA			
		A	B	C					
MX89635	Doble Roseta	54	131	56	Negro	\$ 637.00			


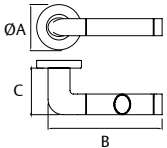






100 AÑOS
GARANTÍA

Presentación: Caja

MANIJA MALLORCA									
Juego de manijas / Incluye bocallave									
SKU	Diseño	Medidas (mm) manija			Acabados	Precio sugerido al público con IVA			
		A	B	C					
MX89636	Doble Roseta	54	135	54	Acero Inoxidable	\$ 637.00			



100 AÑOS
GARANTÍA

Presentación: Caja

Precios por pieza expresados en pesos mexicanos, los cuales pueden sufrir cambios sin previo aviso. Los precios publicados en este catálogo son precios sugeridos de venta al público con IVA incluido, por lo cual el distribuidor podrá establecer libremente sus precios de reventa. Los productos presentados en este catálogo, pueden ser modificados, derivados de nuestros procesos de innovación y mejora continua. Todos nuestros productos cuentan con garantía. Las presentaciones de venta de nuestros productos (caja, blister, master, corrugado, etc.) pueden cambiar sin previo aviso. Acotaciones en milímetros, se recomienda solicitar ficha técnica y verificar físicamente previo a realizar instalación y perforación.

¡Arma tu cerradura Tesa en 3 sencillos pasos!



Elige la manija que más te guste

PASO
1


Denia


Lugo


Ibiza


Sena

Selecciona el tipo de mecanismo que activará tu cerradura

PASO
2


Entrada Principal


Mecanismo RB100


Recámara / Entrada


Mecanismo 4030

Mecanismo de baño con picaporte y cerrojo


Mecanismo 13458 CAI

Mecanismo de baño con picaporte


Mecanismo PE70

¿Qué seguridad necesitas?

ALTA SEGURIDAD




Cilindro T60

Llave de puntos (Alta seguridad)

SEGURIDAD BÁSICA




Cilindro T5

Llave Dentada

BAÑO





Precios por pieza expresados en pesos mexicanos, los cuales pueden sufrir cambios sin previo aviso. Los precios publicados en este catálogo son precios sugeridos de venta al público con IVA incluido, por lo cual el distribuidor podrá establecer libremente sus precios de venta. Los productos presentados en este catálogo, pueden ser modificados, derivados de nuestros procesos de innovación y mejora continua. Todos nuestros productos cuentan con garantía. Las presentaciones de venta de nuestros productos (caja, blister, master, corrugado, etc.) pueden cambiar sin previo aviso. Acotaciones en milímetros, se recomienda solicitar ficha técnica y verificar físicamente previo a realizar instalación y perforación.

LÍNEA COMERCIAL E INSTITUCIONAL

BARRA TAMPA 1 PUNTO CON ALARMA

SKU	Medidas (mm)	Acabados	Precio sugerido al público con IVA
	Longitud		
MX4822	1040	Acero inoxidable	\$ 4,495.00



Certificaciones PANIC Presentación: Caja

BARRA TAMPA 1 PUNTO

SKU	Medidas (mm)	Acabados	Precio sugerido al público con IVA
	Longitud		
MX4715	1040	Acero inoxidable	\$ 3,483.00
MX4699	940		\$ 2,462.00
MX4700	840		\$ 3,483.00
MX4701	740		\$ 3,483.00
MX4716	1040	Plata	\$ 2,471.00
MX4702	940		\$ 2,471.00
MX4703	840		\$ 2,471.00
MX4704	740		\$ 2,471.00

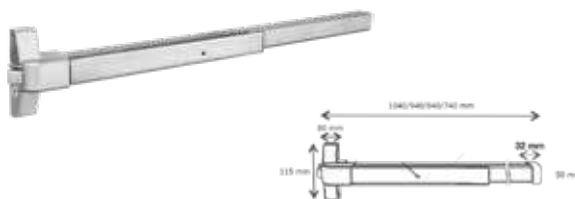


Certificaciones PANIC Presentación: Caja

BARRA TAMPA 1 PUNTO (PÁNICO)

Función Dogging / Sistema de barra central que desactiva el seguro antipánico para convertir en función de paso

SKU	Medidas (mm)	Acabados	Precio sugerido al público con IVA
	Longitud		
MX4719	1040	Plata	\$ 2,036.00
MX4711	940		\$ 2,036.00
MX4712	840		\$ 2,036.00
MX4713	740		\$ 2,036.00



Certificaciones Presentación: Caja

BARRA TAMPA 2 PUNTOS

Aplicable a puertas cortafuego / Ideal para puertas dobles / Fácil instalación

SKU	Medidas (mm)	Acabados	Precio sugerido al público con IVA
	Longitud		
MX4717	1040	Acero inoxidable	\$ 5,208.00
MX4705	940		\$ 5,208.00
MX4706	840		\$ 5,208.00
MX4718	1040	Plata	\$ 4,189.00
MX4708	940		\$ 4,189.00
MX4709	840		\$ 4,189.00
MX4710	740		\$ 4,189.00



Certificaciones Presentación: Caja

BARRA UNIVERSO 1 PUNTO

SKU	Medidas (mm)	Acabados	Precio sugerido al público con IVA
	Longitud		
MX4691	900	Plata	\$ 1,467.00



Presentación: Caja

BARRA UNIVERSO 2 PUNTOS

SKU	Medidas (mm)	Acabados	Precio sugerido al público con IVA
	Longitud		
MX4690	900	Níquel satinado	\$ 3,660.00



Presentación: Caja



100 AÑOS

PLACA JALADERA (BARRA TAMP)		
Sin cilindro		
SKU	Acabado	Precio sugerido al público con IVA
MX4692	Satín	\$ 479.00

Presentación: Caja



100 AÑOS

PLACA MODULAR LAGUNA (BARRA TAMP)		
SKU	Acabado	Precio sugerido al público con IVA
MX4695	Satín	\$ 2,784.00

Presentación: Caja



100 AÑOS

CILINDRO RIM (BARRA TAMP)		
SKU	Acabado	Precio sugerido al público con IVA
MX4693	Satín	\$ 202.00

Presentación: Caja



100 AÑOS

MANIJA MODULAR EIFEL (BARRA TAMP)		
SKU	Acabado	Precio sugerido al público con IVA
MX4694	Satín	\$ 1,146.00

Presentación: Caja



100 AÑOS

MANIJA MODULAR ORIÓN (BARRA UNIVERSO)		
SKU	Acabado	Precio sugerido al público con IVA
MX4696	Satín	\$ 1,275.00

Presentación: Caja

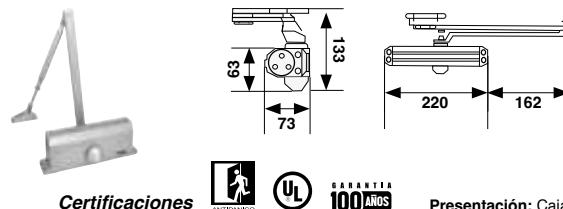


100 AÑOS

EXTENSIÓN FALLEBA (BARRA TAMP Y UNIVERSO)		
SKU	Acabado	Precio sugerido al público con IVA
MX4722	Satín	\$ 118.00

Presentación: Caja

CIERRAPUERTA 2003				
Peso máximo de la puerta: 65 kg / Tráfico Medio / Brazos mecánicos retráctiles / Ancho de puerta: 1000 mm				
SKU	Acabado	Fuerza	Ciclos de apertura	Precio a público sugerido con IVA.
MX87575	Plata	3	500,000	\$ 1,146.00



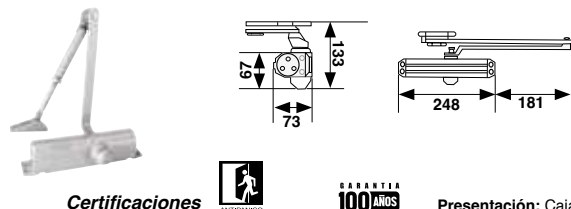
Certificaciones



100 AÑOS

Presentación: Caja

CIERRAPUERTA 2000				
Hold Open (puerta fija) / Peso máximo de la puerta: 80 kg / Tráfico Medio				
SKU	Acabado	Fuerza	Ciclos de apertura	Precio sugerido al público con IVA
MX86806	Plata	Ajustable 2, 3, 4	500,000	\$ 1,300.00



Certificaciones



100 AÑOS

Presentación: Caja

CIERRAPUERTAS 1604				
SKU	Acabado	Fuerza	Ciclos de apertura	Precio sugerido al público con IVA
MX84888	Plata	Ajustable 1-6	2,000,000	\$ 2,229.00
Back Check (freno Hidráulico) / Brazos mecánicos retráctiles con posibilidad de ajustar los grados de apertura requeridos (90-180°) / Ancho de puerta: 800-1500 mm / Peso máximo de la puerta: 150 kg / Tráfico alto / Ciclos de apertura: 2 millones.				
MX84887	Plata	Ajustable 1-6	2,000,000	\$ 2,388.00
Hold Open / Brazos mecánicos retráctiles con posibilidad de ajustar los grados de apertura requeridos (90-180°) / Ancho de puerta: 800-1500 mm / Peso máximo de la puerta: 150 kg / Tráfico alto / Ciclos de apertura: 2 millones.				



Certificaciones

100 AÑOS

Presentación: Caja

CIERRAPUERTAS 8501				
Peso máximo de la puerta: 150 kg / Tráfico Alto / Cubierta para mejorar apariencia en la instalación / Ancho de puerta: 900-1500 mm / Ciclos de apertura: 2 millones.				
SKU	Acabado	Fuerza	Ciclos de apertura	Precio sugerido al público con IVA
MX84885	Plata	Ajustable 2 - 6	2,000,000	\$ 2,827.00
Hold Open (Puerta fija)				
MX84884	Plata	Ajustable 2 - 6	2,000,000	\$ 3,362.00



Certificaciones

100 AÑOS

Presentación: Caja

CIERRAPUERTA 7500				
Back Check (Freno Hidráulico) / Peso máximo de la puerta: 150 kg / Tráfico Alto / Brazos mecánicos retráctiles con posibilidad de ajustar los grados de apertura requeridos (90-180°) / Bracket adaptador / Cubierta para cuerpo de cerraduras / Ancho de puerta: 1000 mm / Ciclos de apertura: 2 millones.				
SKU	Acabado	Fuerza	Ciclos de apertura	Precio sugerido al público con IVA
MX84883	Plata	Ajustable 2 - 6	2,000,000	\$ 3,438.00




Certificaciones



100 AÑOS

Presentación: Caja

CIERRAPUERTA 1003				
Peso máximo de la puerta: 65 kg / Tráfico Bajo / Cierrapuertas de embutir / Ancho de puerta: 1000 mm / Ciclos de apertura: 500, 000.				
SKU	Acabado	Fuerza	Ciclos de apertura	Precio sugerido al público con IVA
MX88401	Plata	3	500,000	\$ 1,796.00



Certificaciones

100 AÑOS

Presentación: Caja

Funciones y Especificaciones

¿Cómo elegir correctamente tu cerradura?

Realiza estas preguntas y resolverás las dudas que tengas para adquirir correctamente la cerradura que mejor satisfaga tu necesidad.

1 ¿Qué puerta quieres cerrar?

(La seguridad que requieres para ello)

Uso de la puerta y qué deseas resguardar:

¿Puerta interior, exterior?

¿Material de la puerta?

¿Tienes hijos pequeños?

¿Hogar, comercio, oficina, escuela, hotel, hospital, etc.?

2 ¿Qué diseño te gustaría?

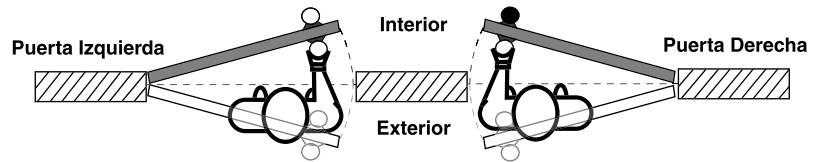
(Combina con tu estilo y tu decoración)

Forma y tipo de la cerradura:




Perilla - Manija - Cerrojo

3 ¿Como identificar si tu cerradura es derecha o izquierda?

Para saber si su cerradura es derecha o izquierda, colóquese en el exterior, si las bisagras están del lado derecho la cerradura es derecha y si están del lado izquierdo, la cerradura es izquierda.



CERTIFICADOR Y/O NORMAS

CILÍNDRICO 3500	DESCRIPCIÓN
	<p>ANSI establece normas de seguridad y calidad de productos relacionados con la seguridad de bienes o personas.</p> <p>Establece pruebas de desempeño como son ciclaje, torsión, operación, impacto y ensamble.</p> <p>Evalúa materiales, procesos, durabilidad y tolerancias.</p>
	<p>ADA = "American with Disabilities Act"</p> <p>Esta norma americana regula el accionamiento y funcionalidad de productos y accesorios destinados a ser usados por personas con capacidades diferentes facilitando su accesibilidad y convivencia en su entorno. Todas las manijas de TESA de la Línea U cumplen con esta Norma.</p>
	<p>Es un certificado que emite Underwriters Laboratories Inc. a los productos que por su naturaleza puedan salvaguardar la integridad física de los usuarios.</p> <p>TESA cumple (en algunos modelos), con las normas contra fuego de UL en el pestillo ya que en él se centra la posibilidad de accionar la cerradura para salir de emergencia en algún incendio.</p> <p>El pestillo está fabricado con latón sinterizado llamado así por los diferentes procesos realizados al metal antes de darle forma. No se funde al intenso calor.</p>

Características de Manijas

1	Certificaciones	ANSI A.156.2 cerraduras normadas y probadas de acuerdo a los parámetros establecidos
2	Grado 3	Garantizado mínimo 200,000 ciclos (aperturas)
3	Grado 2	Garantizado mínimo 400,000 ciclos (aperturas) en tubulares
4	Grado 1	Garantizado mínimo 1 millón ciclos (aperturas) en cilíndricas
5	Cilindros	T5 y T60
6	Tipo de llaves	Dentada de latón niquelado (T5). De puntos de latón niquelado (T60)
7	Adaptaciones	Posibilidad de amaestramiento, igualamiento y adaptación a cilindro maestro de obra
8	Abatimiento	Reversible para puertas derechas o izquierdas
9	Picaporte	Longitud de 60 mm de línea y disponible a 70 mm sobre pedido
10	Mecanismo	Cilíndrico y cilíndrico 3500 reforzado
12	Nivel de seguridad	Básica en T5 y Alta seguridad en T60

CILÍNDRICO 3500	CILÍNDRICO	DESCRIPCIÓN	DIAGRAMA
(Toledo, Barcelona y Jerez) PASO	(Eifel y Pisa) PASO	Ambas manijas siempre libres, las cuales al girar retraen el pestillo	
BAÑO o PRIVACIDAD	BAÑO o PRIVACIDAD	Al oprimir el botón de la manija interior, se fija la manija exterior. En caso de emergencia, para abrir bastará con introducir o girar en la manija exterior un desarmador o similar	
RECÁMARA	---	Al girar cualquiera de las dos manijas se retrae el pestillo. Al oprimir el botón de la manija interior, se fija la manija exterior. Al girar la manija interior o la llave, gira el botón para abrir	
---	USOS MULTIPLES	Al girar cualquiera de las dos manijas se retrae el pestillo. Al oprimir el botón de la manija interior, se fija la manija exterior. Al girar la manija interior o la llave, gira el botón automáticamente. Manija interior siempre libre	
ENTRADA PRINCIPAL	ENTRADA PRINCIPAL	Sólo se puede abrir desde el exterior con la llave. La manija interior siempre está libre para salida rápida	
DUMMY	DUMMY	Manija sin mecanismo, sólo decorativa	
AULA	AULA	Desde afuera con la llave puede cerrar o bloquear la manija, por dentro esta siempre libre la manija	
---	LLAVE - LLAVE	Al girar la manija exterior siempre está en posición de cerrado. La cerradura únicamente puede abrirse con la llave del exterior	

Entrada Principal
Aula - Usos Múltiples
Llave -Llave

Baño

Paso
Dummy

Esquema



Presentación: Caja

MANIJAS PISA AC										
SKU	Función	Diseño	UL	Cilindro	Medidas Backset (mm)	Lado	Acabado	Grado	Empaque	Precio sugerido al público con IVA
MX89914	Entrada Principal	Pisa	UL	T5	70 mm	Reversible	Cromo Mate	Grado 2	Caja	\$ 1,224.00
MX89916	Aula			T5						\$ 1,146.00
MX89915	Usos Múltiples			T5						\$ 1,146.00
MX89919	Llave-Llave			T5						\$ 1,146.00
MX89911	Paso	Pisa	UL	Sin Cilindro	70 mm	Reversible	Cromo Mate	Grado 2	Caja	\$ 1,070.00
MX89912	Baño			Sin Cilindro						\$ 1,070.00

Entrada Principal
Aula - Usos Múltiples
Llave -Llave

Baño

Paso
Dummy

Entrada Principal
Usos Múltiples

Esquema



Certificado / Norma



Presentación: Caja

MANIJAS EIFEL AC										
MANIJA T5 / Manija Cilíndrica institucional / Grado 2 en Ciclaje / Pestillo de 70 mm UL / 3 Llaves										
SKU	Función	Diseño	UL	Cilindro	Medidas Backset (mm)	Lado	Acabado	Grado	Empaque	Precio sugerido al público con IVA
MX89904	Entrada Principal	Eifel	UL	T5	70 mm	Reversible	Cromo Mate	Grado 2	Caja	\$ 1,224.00
MX89906	Aula			T5						\$ 1,146.00
MX89905	Usos Múltiples			T5						\$ 1,146.00
MX89909	Llave-Llave			T5						\$ 1,146.00
MX89901	Paso	Eifel	UL	-	70 mm	Reversible	Cromo Mate	Grado 2	Caja	\$ 1,146.00
MX89902	Baño			\$ 1,070.00						
MANIJA T5 / ALTA SEGURIDAD / Manija Cilíndrica institucional / Grado 2 en Ciclaje / Pestillo de 70 mm UL / 3 Llaves										
SKU	Función	Diseño	UL	Cilindro	Medidas Backset (mm)	Lado	Acabado	Grado	Empaque	Precio sugerido al público con IVA
MX89922	Entrada Principal	Eifel	UL	T60	70 mm	Reversible	Cromo Mate	Grado 2	Caja	\$ 1,146.00
MX89923	Usos Múltiples			\$ 1,146.00						

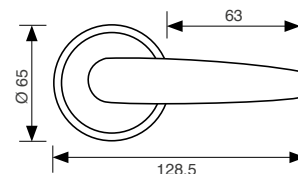
Precios por pieza expresados en pesos mexicanos, los cuales pueden sufrir cambios sin previo aviso. Los precios publicados en este catálogo son precios sugeridos de venta al público con IVA incluido, por lo cual el distribuidor podrá establecer libremente sus precios de reventa. Los productos presentados en este catálogo, pueden ser modificados, derivados de nuestros procesos de innovación y mejora continua. Todos nuestros productos cuentan con garantía. Las presentaciones de venta de nuestros productos (caja, blister, master, corrugado, etc.) pueden cambiar sin previo aviso. Acotaciones en milímetros, se recomienda solicitar ficha técnica y verificar físicamente previo a realizar instalación y perforación.

Entrada Principal
Aula - Usos Múltiples
Llave -Llave

Baño

Paso
Dummy

Esquema



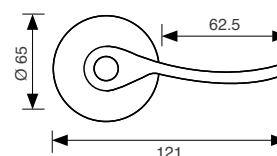
Certificado / Norma Presentación: Caja

MANIJAS TOLEDO										
Incluye bocallave										
SKU	Función	Diseño	UL	Cilindro	Medidas Backset (mm)	Lado	Acabado	Grado	Empaque	Precio sugerido al público con IVA
MX87850	Entrada Principal	Toledo	UL	T5	60 mm	Reversible	Cromo Mate	Grado 2	Caja	\$ 1,224.00
MX87086					70 mm					\$ 1,224.00
MX87849	Recámara	Toledo	UL	T5	60 mm	Reversible	Cromo Mate	Grado 2	Caja	\$ 1,146.00
MX87055					70 mm					\$ 1,146.00
MX86574	Aula	Toledo	UL	T5	60 mm	Reversible	Cromo Mate	Grado 2	Caja	\$ 1,146.00
MX87848	Baño	Toledo	UL	-	60 mm	Reversible	Cromo Mate	Grado 2	Caja	\$ 1,070.00
MX87054					70 mm					\$ 1,070.00
MX86315	Paso	Toledo	UL	-	60 mm	Reversible	Cromo Mate	Grado 2	Caja	\$ 1,070.00
MX87053					70 mm					\$ 1,070.00
MX86114	Dummy	Toledo	NO	-	60 mm	Reversible	Cromo Mate	Grado 2	Caja	\$ 1,070.00
MX86111	Baño	Toledo	NO	-	60 mm	Reversible	Cromo Mate	Grado 2	Caja	\$ 1,070.00

Entrada Principal
Recámara

Baño

Esquema



Certificado / Norma Presentación: Caja

MANIJAS BARCELONA										
MANIJA T5 / Manija Cilíndrica institucional / Grado 1 en Ciclaje / Pestillo de 70 mm / 3 Llaves										
SKU	Función	Diseño	Cilindro	Medidas Backset (mm)	Lado	Acabado	Grado	Empaque	Precio sugerido al público con IVA	
MX85902	Entrada Principal	Barcelona	T5	60 mm	Derecha	Cromo Mate	Grado 2	Caja	\$ 1,224.00	
MX85903					Izquierda				\$ 1,224.00	
MX87691					Derecha	Níquel Satinado			\$ 1,224.00	
MX87692					Izquierda				\$ 1,224.00	
MX85911	Recámara	Barcelona	T5	60 mm	Reversible	Cromo Mate	Grado 2	Caja	\$ 1,146.00	
MX85915					Latón Antiguo	\$ 1,146.00				
MX85924					Níquel Satinado	\$ 1,146.00				
MX85881	Baño	Barcelona	Sin Cilindro	60 mm	Reversible	Cromo Mate	Grado 2	Caja	\$ 1,070.00	
MX85883					Latón Antiguo	\$ 1,070.00				
MX85888					Níquel Satinado	\$ 1,070.00				

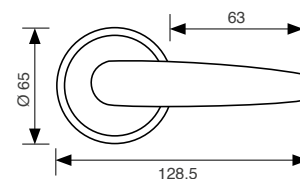
Entrada Principal
Recámara



Baño



Esquema



Certificado / Norma



Garantía 100 años

Presentación: Caja

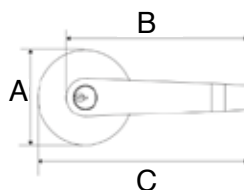
MANIJAS JEREZ										
GRADO 2										
SKU	Función	Diseño	UL	Cilindro	Medidas Backset (mm)	Lado	Acabado	Grado	Empaque	Precio sugerido al público con IVA
MX87871	Entrada Principal	Jerez	NO	T5	60 mm	Reversible	Cromo Mate	Grado 2	Caja	\$ 1,224.00
MX86035							Níquel Satinado			\$ 1,224.00
MX86042	Recámara	Jerez	NO	T5	60 mm	Reversible	Cromo Mate	Grado 2	Caja	\$ 1,146.00
MX86047							Níquel Satinado			\$ 1,146.00
MX86015							Latón Antiguo			\$ 1,070.00
MX86013	Baño	Jerez	NO	Sin Cilindro	60 mm	Reversible	Cromo Mate	Grado 2	Caja	\$ 1,070.00
MX87707							Níquel Satinado			\$ 1,070.00
MX87872	Entrada Principal			T5						\$ 1,224.00
MX86363	Recámara	Jerez	UL	T5	60 mm	Reversible	Cromo Mate	Grado 2	Caja	\$ 1,146.00
MX87203	Paso			Sin Cilindro						\$ 1,070.00
GRADO 3										
SKU	Función	Diseño	UL	Cilindro	Medidas Backset (mm)	Lado	Acabado	Grado	Empaque	Precio sugerido al público con IVA
MX86055	Recámara	Jerez	NO	T5	60 mm	Reversible	Cromo Mate	Grado 3	Caja	\$ 1,146.00
MX86057							Níquel Satinado			\$ 1,146.00
MX86026	Baño			Sin Cilindro			Cromo Mate			\$ 1,070.00
MX86028	Baño			Sin Cilindro			Níquel Satinado			\$ 1,070.00

PARA MÁS INFORMACIÓN
VISITA NUESTRO
SITIO WEB

www.tesa.com.mx



LÍNEA
HEAVY DUTY



LÍNEA
HEAVY DUTY

Certificado / Norma



100 AÑOS

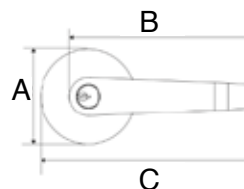
Presentación: Visual

INUEVO!

MANIJA NAVIS

Mecanismo reforzado 3500, recomendado para tráfico bajo, medio y comercial. Para puerta de metal y madera de 13/8" (35mm) – 13/4" (45mm) de espesor.

SKU	Función	Diseño	Mecanismo	Lado	Medida Backset (mm)	Acabado	Medidas (mm) manija			Precio sugerido al público con IVA
							A	B	C	
MX89952	Paso	Navis	3500	Reversible	60	Níquel Satín	65	124	130	\$ 2,272.00
MX89953	Baño	Navis	3500	Reversible	60	Níquel Satín	65	124	130	\$ 2,284.00



LÍNEA
HEAVY DUTY



100 AÑOS

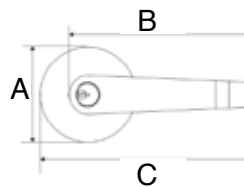
Presentación: Visual

INUEVO!

MANIJA MARINA

Mecanismo reforzado 3500, recomendado para tráfico bajo, medio y comercial. Para puerta de metal y madera de 13/8" (35mm) – 13/4" (45mm) de espesor.

SKU	Función	Diseño	Mecanismo	Cilindro	Lado	Medida Backset (mm)	Acabado	Medidas (mm) manija			Precio sugerido al público con IVA
								A	B	C	
MX89890	Baño	Marina	3500	Sin Cilindro	Reversible	60	Níquel Satín	65	124	144	\$ 765.00
MX89891							Negro				\$ 765.00
MX89892	Entrada Principal / Recámara	Marina	3500	T5	Reversible	60	Níquel Satín	65	124	144	\$ 994.00
MX89893							Negro				\$ 994.00



LÍNEA
HEAVY DUTY



100 AÑOS

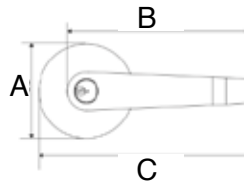
Presentación: Visual

INUEVO!

MANIJA PACIFIC BEACH

Mecanismo reforzado 3500, recomendado para tráfico bajo, medio y comercial. Para puerta de metal y madera de 13/8" (35mm) – 13/4" (45mm) de espesor.

SKU	Función	Diseño	Mecanismo	Cilindro	Lado	Medida Backset (mm)	Acabado	Medidas (mm) manija			Precio sugerido al público con IVA
								A	B	C	
MX89896	Baño	Pacific Beach	3500	Sin Cilindro	Reversible	60	Níquel Satín	65	130	151	\$ 765.00
MX89897							Negro				\$ 765.00
MX89898	Entrada rincipal / Recámara	Pacific Beach	3500	T5	Reversible	60	Níquel Satín	65	130	151	\$ 994.00
MX89899							Negro				\$ 994.00



LÍNEA
HEAVY DUTY



100 AÑOS

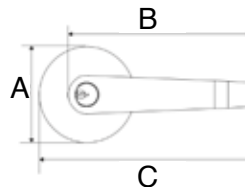
Presentación: Visual

¡NUEVO!

MANIJA VALDOSTA

Mecanismo reforzado 3500, recomendado para tráfico bajo, medio y comercial. Para puerta de metal y madera de 13/8" (35mm) – 13/4" (45mm) de espesor.

SKU	Función	Diseño	Mecanismo	Cilindro	Lado	Medida Backset (mm)	Acabado	Medidas (mm) manija			Precio sugerido al público con IVA
								A	B	C	
MX89942	Baño	Valdosta	3500	Sin Cilindro	Reversible	60	Níquel Satín	65	117	137	\$765.00
MX89943							Negro				\$765.00
MX89944	Entrada Principal / Recámara	Valdosta	3500	T5	Reversible	60	Níquel Satín	65	117	137	\$ 994.00
MX89945							Negro				\$ 994.00



LÍNEA
HEAVY DUTY



100 AÑOS

Presentación: Visual

¡NUEVO!

MANIJA VIRGO

Mecanismo reforzado 3500, recomendado para tráfico bajo, medio y comercial. Para puerta de metal y madera de 13/8" (35mm) – 13/4" (45mm) de espesor.

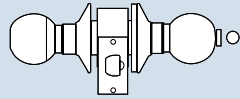
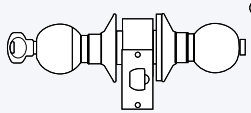
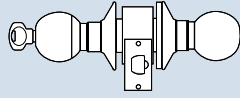
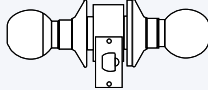

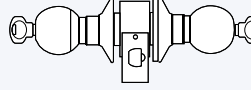
SKU	Función	Diseño	Mecanismo	Cilindro	Lado	Medida Backset (mm)	Acabado	Medidas (mm) manija			Precio sugerido al público con IVA
								A	B	C	
MX89948	Baño	Virgo	3500	Sin Cilindro	Reversible	60	Níquel Satín	65	120	140	\$ 765.00
MX89949							Negro				\$ 765.00
MX89950	Entrada Principal / Recámara	Virgo	3500	T5	Reversible	60	Níquel Satín	65	120	140	\$ 994.00
MX89951							Negro				\$ 994.00



Precios por pieza expresados en pesos mexicanos, los cuales pueden sufrir cambios sin previo aviso. Los precios publicados en este catálogo son precios sugeridos de venta al público con IVA incluido, por lo cual el distribuidor podrá establecer libremente sus precios de reventa. Los productos presentados en este catálogo, pueden ser modificados, derivados de nuestros procesos de innovación y mejora continua. Todos nuestros productos cuentan con garantía. Las presentaciones de venta de nuestros productos (caja, blister, master, corrugado, etc.) pueden cambiar sin previo aviso. Acotaciones en milímetros, se recomienda solicitar ficha técnica y verificar físicamente previo a realizar instalación y perforación.

Características de Perillas

1	Certificaciones	ANSI 156.2 Serie 3500 Grado 2
2	Cilindros	T5 y T60 de Alta Seguridad
3	Amaestramiento	Pedido especial
4	Abatimiento	Reversible para puertas derechas e izquierdas
5	Backset	60 mm y 70 mm
6	Frente del pestillo	25 x 57.2 mm
7	Contra	Estándar
8	Espesor de puerta	35 a 45 mm
9	Preparación de puerta	25 mm. Perforación de pestillo 54 mm Perforación para cerradura

FUNCIÓN	DESCRIPCIÓN	DIAGRAMA
BAÑO o PRIVACIDAD	Al oprimir el botón de la perilla interior, se fija la perilla exterior. En caso de emergencia, para abrir bastará con introducir y girar en la perilla exterior un desarmador o similar.	
RECÁMARA / USOS MÚLTIPLES	Al girar cualquiera de las dos perillas se retrae el pestillo. Al oprimir el botón de la perilla interior, se fija la perilla exterior. Al girar la perilla interior o la llave, salta el botón automáticamente para abrir. Perilla interior siempre libre.	
ENTRADA PRINCIPAL	Sólo se puede abrir desde el exterior con la llave. La perilla interior siempre está libre para salida rápida.	
PASO	Ambas perillas siempre libres, las cuales al girar retraen el pestillo	
DUMMY	Perillas sin mecanismo, sólo decorativa	
LLAVE-LLAVE	Al girar la perilla exterior siempre esta en posición de cerrado. La cerradura únicamente puede abrirse con la llave del exterior. El pestillo de seguridad funciona automáticamente cuando se cierra la puerta.	



Baño



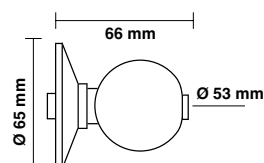
Entrada Principal
Usos Múltiples
Llave -Llave (T60)



Entrada Principal
Aula - Usos Múltiples
Llave -Llave (T5)



Esquema



Certificado / Norma



Presentación: Caja

POMO MASTER

Sin UL / Grado 2 en Mecanismo 3500 reforzado / 3 Llaves

SKU	Función	Diseño	UL	Cilindro	Medidas Backset (mm)	Lado	Acabado	Grado	Empaque	Precio sugerido al público con IVA
MX85755	Entrada Principal	Master	NO	T5	60 mm	Reversible	Latón Antiguo	Grado 2	Caja	\$ 762.00
Cromo Mate							\$ 762.00			
Níquel Satín							\$ 762.00			
MX85779	Usos Múltiples	Master	NO	T5	60 mm	Reversible	Latón Antiguo	Grado 2	Caja	\$ 743.00
Latón Pulido							\$ 743.00			
Cromo Mate							\$ 900.00			
Níquel Satín							\$ 900.00			
MX85725	Baño	Master	NO	Sin Cilindro	60 mm	Reversible	Latón Antiguo	Grado 2	Caja	\$ 628.00
Latón Pulido							\$ 628.00			
Cromo Mate							\$ 684.00			
Níquel Satín							\$ 559.00			
MX85781	Usos Múltiples	Master	NO	T60	60 mm	Reversible	Latón Antiguo	Grado 2	Caja	\$ 1,063.00
Latón Pulido							\$ 1,063.00			
Cromo Mate							\$ 1,104.00			
Níquel Satín							\$ 1,104.00			

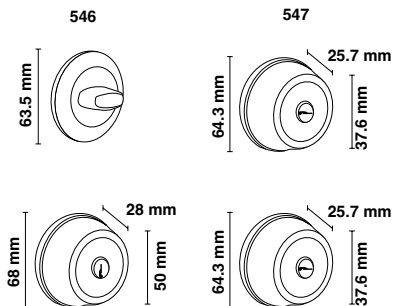
Con UL / Grado 2 en Mecanismo 3500 reforzado / 3 Llaves

SKU	Función	Diseño	UL	Cilindro	Medidas Backset (mm)	Lado	Acabado	Grado	Empaque	Precio sugerido al público con IVA
MX86984	Entrada Principal	Master	UL	T5	60 mm	Reversible	Cromo Mate	Grado 2	Caja	\$ 900.00
MX84941					70 MM					\$ 743.00
MX86782	Usos Múltiples	Master	UL	T5	60 MM	Reversible	Cromo Mate	Grado 2	Caja	\$ 867.00
MX84940					70 MM					\$ 867.00
MX86985	Llave-Llave	Master	UL	T5	60 MM	Reversible	Cromo Mate	Grado 2	Caja	\$ 1,048.00



Características

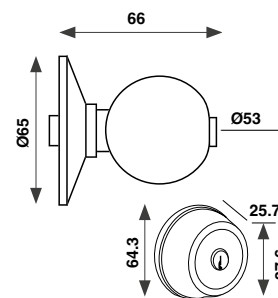
- Cuerpo robusto
- Carcasa de protección
- Incluye balines anti-taladro
- Cerrojo anti-segueta con 1" de Proyección
- 3 llaves



100 AÑOS

Presentación: Caja

CERROJOS INSTITUCIONALES T60 / T5									
CERROJOS T5									
SKU	Función	Diseño	Cilindro	Medidas Backset (mm)	Lado	Acabado	Grado	Empaque	Precio sugerido al público con IVA
MX86430	Llave-Llave	547	T5	60 mm	Reversible	Cromo Mate	Grado 2	Visual	\$ 765.00
MX87591						Níquel Satín			\$ 765.00
MX86418	Llave-Mariposa	546	T5	60 mm	Reversible	Cromo Mate	Grado 2	Visual	\$ 611.00
MX87588						Níquel Satín			\$ 611.00
CERROJOS T60 / ALTA SEGURIDAD									
SKU	Función	Diseño	Cilindro	Medidas Backset (mm)	Lado	Acabado	Grado	Empaque	Precio sugerido al público con IVA
MX86421	Llave-Llave	547	T60	60 mm	Reversible	Latón Pulido	Grado 2	Visual	\$ 1,300.00
MX86429						Cromo Mate			\$ 1,300.00
MX86425						Latón Antiguo			\$ 1,300.00
MX86420						Níquel Satín			\$ 1,300.00
MX86410	Llave-Mariposa	546	T60	60 mm	Reversible	Latón Pulido	Grado 2	Caja	\$ 650.00
MX86417						Cromo Mate			\$ 956.00
MX86414						Latón Antiguo			\$ 956.00
MX86409						Níquel Satín			\$ 956.00

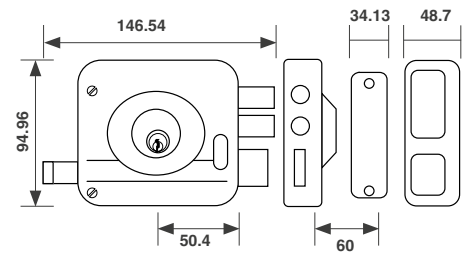


100 AÑOS

Presentación: Caja

COMBO T60									
ALTA SEGURIDAD									
SIN UL / Grado 2 mecanismo 3500 reforzado / Perilla con función Entrada Principal / Llave de Puntos / Cerrojo Anti-segueta con 1" de Proyección									
SKU	Función	Diseño	Cilindro	Medidas Backset (mm)	Lado	Acabado	Grado	Empaque	Precio sugerido al público con IVA
MX87621	Llave-Llave	Combo	T60	60 mm	Reversible	Latón Antiguo	Grado 2	Caja	\$ 1,711.00
MX87622						Latón Pulido			\$ 1,711.00
MX87623						Cromo Mate			\$ 1,711.00
MX87624						Níquel Satín			\$ 1,711.00

LÍNEA SOBREPONER Y ELECTROMECAÑICOS

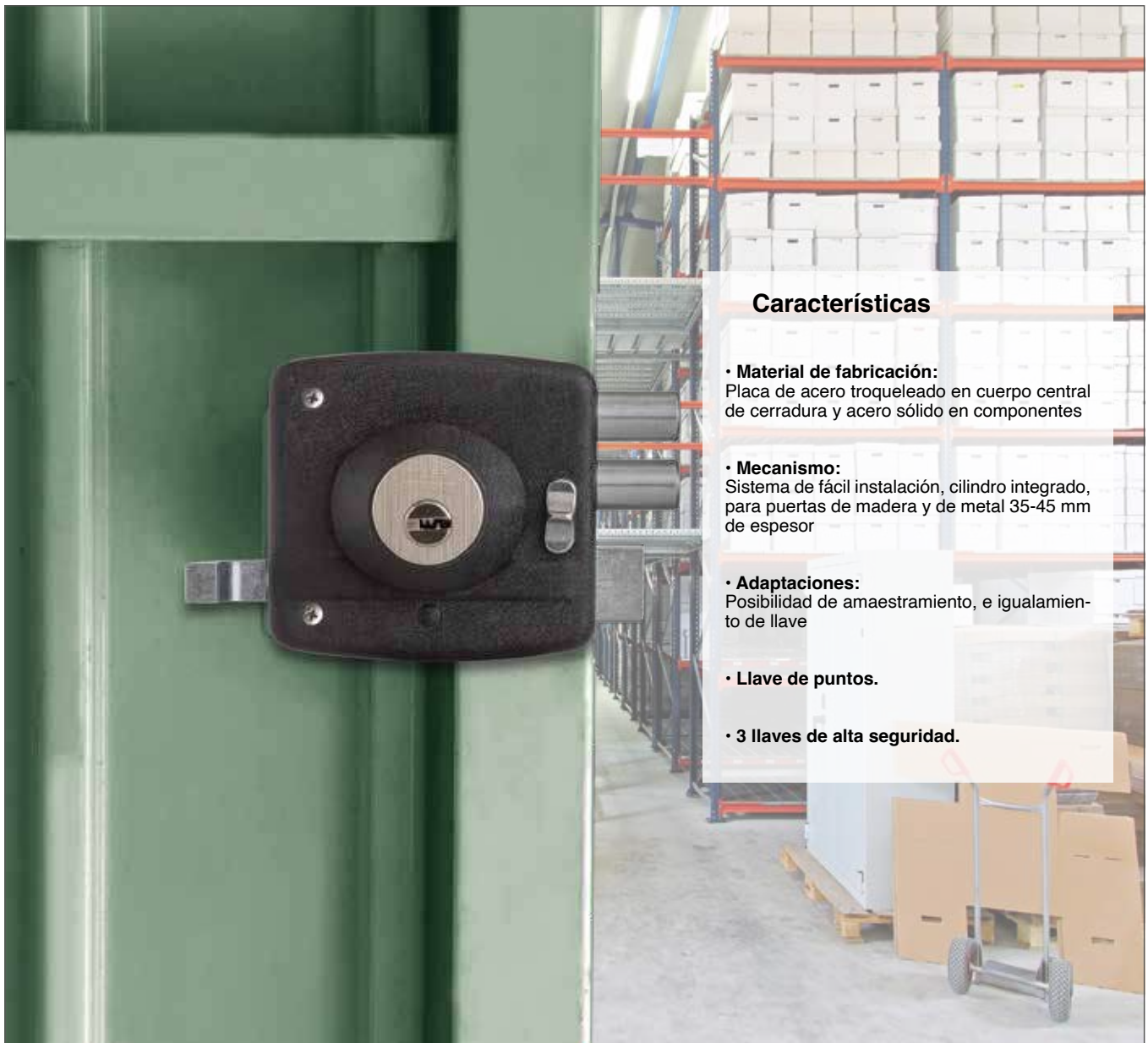


100 años

CERRADURA DE SOBREPONER 1985

ALTA SEGURIDAD

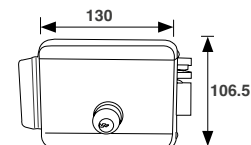
SKU	Función	Cilindro	Backset (mm)	Lado	Acabado	Empaque	Precio sugerido al público con IVA
MX86463	Entrada Principal	T60	50 mm	Derecha	Negro	Caja	\$ 1,757.00
MX86465				Izquierda			\$ 1,757.00



Características

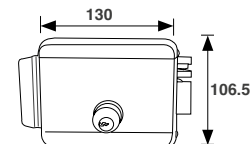
- **Material de fabricación:**
Placa de acero troqueleado en cuerpo central de cerradura y acero sólido en componentes
- **Mecanismo:**
Sistema de fácil instalación, cilindro integrado, para puertas de madera y de metal 35-45 mm de espesor
- **Adaptaciones:**
Posibilidad de amaestramiento, e igualamiento de llave
- **Llave de puntos.**
- **3 llaves de alta seguridad.**

ELECTROMECÁNICA X86 SIN BOTÓN					
Entada Principal					
SKU	Cilindro	Backset (mm)	Lado	Acabados	Precio sugerido al público con IVA
MX84956	T5	50 mm	Izquierda	Beige	\$ 1,484.00
MX84957			Derecha		



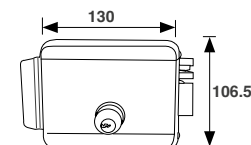
100 AÑOS Garantía
Presentación: Caja

ELECTROMECÁNICA X86 CON BOTÓN					
Entada Principal					
SKU	Cilindro	Backset (mm)	Lado	Acabados	Precio sugerido al público con IVA
MX84954	T5	50 mm	Izquierda	Beige	\$ 1,599.00
MX84955			Derecha		



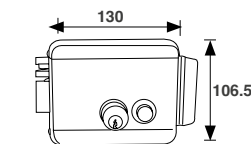
100 AÑOS Garantía
Presentación: Caja

ELECTROMECÁNICA X86G SIN BOTÓN					
Entada Principal					
SKU	Cilindro	Backset (mm)	Lado	Acabados	Precio sugerido al público con IVA
MX84952	T5	50 mm	Izquierda	Negro	\$ 1,600.00
MX84953			Derecha		



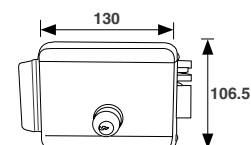
100 AÑOS Garantía
Presentación: Caja

ELECTROMECÁNICA X86G CON BOTÓN					
Entada Principal					
SKU	Cilindro	Backset (mm)	Lado	Acabados	Precio sugerido al público con IVA
MX84950	T5	50 mm	Izquierda	Negro	\$ 1,713.00
MX84951			Derecha		



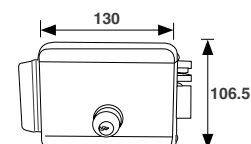
100 AÑOS Garantía
Presentación: Caja

ELECTROMECÁNICA X86A SIN BOTÓN					
Entada Principal					
SKU	Cilindro	Backset (mm)	Lado	Acabados	Precio sugerido al público con IVA
MX85717	T60	50 mm	Reversible	Acero Inoxidable	\$ 2,055.00



100 AÑOS Garantía
Presentación: Caja

ELECTROMECÁNICA X86A CON BOTÓN					
Entada Principal					
SKU	Cilindro	Backset (mm)	Lado	Acabados	Precio sugerido al público con IVA
MX85715	T60	50 mm	Reversible	Acero Inoxidable	\$ 2,055.00



100 AÑOS Garantía
Presentación: Caja

FORJAS

FORJA T60		
ALTA SEGURIDAD		
SKU	Cilindro	Precio sugerido al público con IVA
MX86550	T60	\$ 38.00



GARANTÍA 100 AÑOS

Presentación: Caja

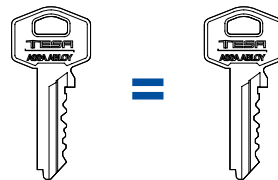
FORJA T5		
ALTA SEGURIDAD		
SKU	Cilindro	Precio sugerido al público con IVA
MX87684	T60	\$ 12.00



GARANTÍA 100 AÑOS

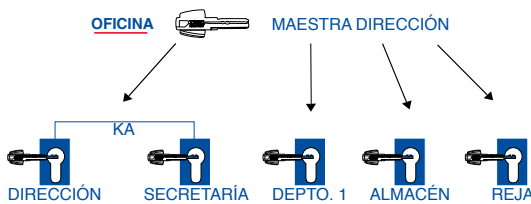
Presentación: Caja

IGUALAMIENTO	
ALTA SEGURIDAD	
SKU	Descripción
MX86568	Servicio de Igualamiento TD

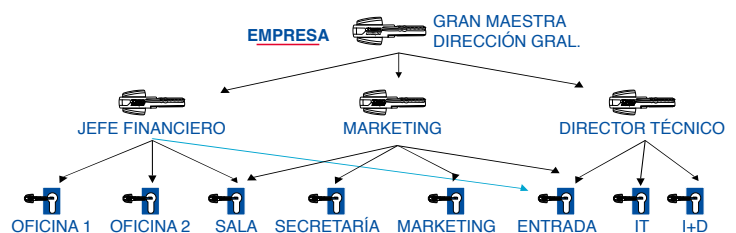


MTO MAKE TO ORDER
POR PROYECTO

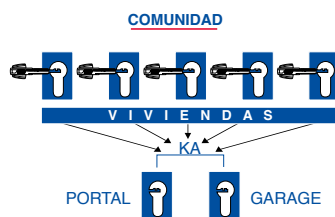
Amaestramiento sencillo



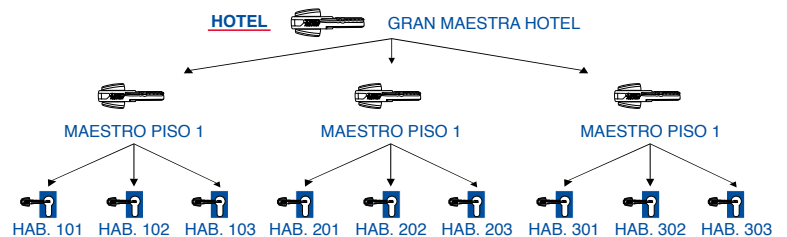
Amaestramiento Cruzado



Amaestramiento de Portal



Amaestramiento en grupos



SERVICIOS			
SKU	Descripción	Cilindro	
MX86585		T5	
MX86566	Duplicados	T60	
MX86564		TX80	
MX86569		T60	
MX86571	Igualamientos	TX80	
MX86559	Amaestramientos	TD	Amaestramiento sencillo Amaestramiento de portal Amaestramiento cruzado Amaestramiento en grupos
MX86557		T60	

MORTICER

Morticer “La Forma más Fácil de instalar cerraduras de embutir Tesa”



MTO MAKE TO ORDER
POR PROYECTO

IGUALAMIENTO

ALTA SEGURIDAD

SKU	Descripción
MX89153	Herramienta Morticer Embutir

PASOS PARA INSTALACIÓN DE CERRADURA

1

Juego completo

2

Herramientas

3

Fresa

4

**Herramienta necesaria:
Taladro**

5

**Preparación de la puerta para
instalar la cerradura**

6

Montaje de la cerradura